

CLPT CONSTRUTORA LTDA  
CNPJ: 25.165.699/0001-70  
INS. ESTADUAL: 20.453.443-7



# CARTA PROPOSTA

*Handwritten mark*

CLPT CONSTRUTORA  
Mario Lino  
Socio  
CPF 048.784.764-43

Sammya Rafaella dos S. W. Mendonça  
Engenheira Civil  
CREA 211397088-0  
CPF: 012.055.404-66

MÁRIO LINO DE MENDONÇA NETO  
Representante Legal  
CPF 048.784.764-43


Sammya Rafaella dos Santos Martins Mendonça  
Responsável Técnico  
CREA 211397088-0

Rod. BR-304,1519, Galpão 01, Aeroporto  
59.607-860 – Mossoró/RN

CLPT pag. 2 de 62

+55(84)9.9693-5996

licitacao@clptconstrutora.com



À PREFEITURA MUNICIPAL DE ICAPUÍ

EDITAL DE LICITAÇÃO Nº. 2024.04.11.01 - CONCORRÊNCIA ELETRÔNICA

OBJETO: CONTRATAÇÃO DE EMPRESA ESPECIALIZADA PARA EXECUÇÃO DE PAVIMENTAÇÃO ASFÁLTICA (CBUQ) EM DIVERSAS RUAS DA COMUNIDADE DE IBICUITABA NO MUNICÍPIO DE ICAPUÍ - CE.

CARTA PROPOSTA

A empresa CLPT CONSTRUTORA LTDA, CNPJ MF Nº 25.165,699/0001-70, sediada na ROD BR 304, 1519 - AEROPORTO - GALPAO1 - CEP: 59607860 - MOSSORO/RN, através de seu Representante Legal, O Sr. MARIO LINO DE MENDONÇA NETO, Inscrito (a) no CPF sob o nº 048.784.764-43, identidade nº 1958552, expedida por SSP/RN, apresenta e submete à apreciação de V. S. nossa Proposta de Preços relativa à licitação em epígrafe, assumindo inteira responsabilidade por qualquer erro ou omissão que venha a ser verificada na sua preparação.

O PREÇO GLOBAL desta proposta é de **R\$ 2.264.899,86 (dois milhões, duzentos e sessenta e quatro mil, oitocentos e noventa e nove reais e oitenta e seis centavos)**, com base na data de apresentação dos documentos de habilitação e proposta de preços, conforme preços unitários constantes das Planilhas de Orçamento.

Declaramos que em nossos preços unitários estão incluídos todos os custos diretos e indiretos para perfeita execução das obras, inclusive as despesas com materiais e/ou equipamentos, transportes independente de percurso, mão-de-obra especializada ou não, seguros em geral, equipamentos auxiliares, ferramentas, encargos da Legislação Social Trabalhista, Previdenciária, da Infortunistica do trabalho e responsabilidade civil por qualquer dano causado a terceiros ou dispêndios resultantes de impostos, taxas, regulamentos e posturas municipais, estaduais e federais, enfim, tudo o que for necessário para a execução total e completa das obras civis e das obras complementares, bem como nosso lucro, conforme projetos e especificações constantes do Edital, sem que nos caiba, em qualquer caso, direito regressivo em relação À PREFEITURA MUNICIPAL DE ICAPUÍ.

Comprometemo-nos a executar os eventuais serviços não constantes do Edital, mas inerentes à natureza das obras contratadas. Estes serviços serão pagos por orçamento elaborado pela nossa empresa, e aprovado pela PREFEITURA MUNICIPAL DE ICAPUÍ, antes da execução dos mesmos.

O prazo de validade desta proposta é de 90 (noventa) dias consecutivos a contar do dia da apresentação dos documentos de habilitação e propostas.

Acompanham a nossa Proposta de Preços os documentos previstos neste Edital, bem como todos os demais julgados oportunos para perfeita compreensão e avaliação da proposta.

Utilizaremos os equipamentos e as equipes técnica e administrativa que forem necessárias para a perfeita execução das obras, comprometendo-nos, desde já, a substituir ou aumentar a quantidade dos equipamentos e do pessoal, desde que assim o exija a fiscalização da PREFEITURA MUNICIPAL DE ICAPUÍ, para o cumprimento das obrigações assumidas.

Na execução das obras, observaremos rigorosamente as especificações das normas técnicas brasileiras ou qualquer outra norma que garanta a qualidade igual ou superior, bem como as recomendações e instruções da fiscalização da PREFEITURA MUNICIPAL DE ICAPUÍ, assumindo, desde já a integral responsabilidade pela perfeita realização dos trabalhos, de conformidade com as normas mencionadas nos projetos executivos, e que se responsabilizará pelo fornecimento e pela exigência do uso dos equipamentos de proteção individual EPI, e EPC.

Declaramos ainda, por importantes, que:

1. As PLANILHAS ORÇAMENTÁRIAS, O CRONOGRAMA FÍSICO-FINANCEIRO e as ESPECIFICAÇÕES TÉCNICAS seguem nos Anexos desta Proposta, atendendo, corretamente, aos Anexos e condições do Edital;
2. Os pagamentos, referentes ao objeto da licitação, devem ser feitos à seguinte conta corrente, de titularidade da empresa: BRADESCO COD. 237; AGÊNCIA 7139; CONTA CORRENTE 14404-5
3. No cronograma físico-financeiro, estão detalhados, por itens e com periodicidade mensal, os serviços a serem executados e os custos respectivos, bem como demonstrada a evolução da obra, em termos percentuais;



4. Declaramos que a CLPT CONSTRUTORA LTDA aceita as condições deste Edital e, caso seja vencedora da licitação, executará os serviços de acordo com as planilhas fornecidas e pelos preços unitários propostos e aceitos pelo Município;
5. Prazo estimado para conclusão da obra: 120 (cento e vinte) dias corridos;
6. A presente proposta, com respectivos anexos, foi elaborada por Sammya Rafaella dos Santos Martins Mendonça, Engenheira Civil, CREA 211397088-0;
7. A Bonificação de Despesa Indireta – BDI, correspondente é 20,70 % (vinte virgula setenta por cento), encontra-se inclusa no valor global desta proposta, assim como o valor previsto para instalação, mobilização e desmobilização da obra.
8. A Bonificação de Despesa Indireta – BDI, correspondente é 14,96% (quatorze virgula noventa e seis por cento), encontra-se inclusa nos itens de fornecimento e transporte de insumos asfálticos.

Mossoró, 02 de maio de 2024

Sammya Rafaella dos S. M. Mendonça  
Engenheira Civil  
CREA: 211397088-0  
CPE: 012.055.404-66

*Sammya Rafaella dos S. M. Mendonça*

**SAMMYA RAFAELLA DOS SANTOS MARTINS MENDONÇA**

**R.G. nº: 2.011.644 | C.P.F. nº 012.055.404-66**

**CREA 211397088-0**

**Responsável Técnico**

CLPT CONSTRUTORA  
Mario Lino  
Socio  
CPT 048.784.764-43

**CLPT CONSTRUTORA LTDA**


**CNPJ: 25.165.699/0001-70**

**Mario Lino de Mendonça Neto**

**R.G. nº: 1958552 | C.P.F. nº 048.784.764-43**

**Representante Legal**

CLPT CONSTRUTORA LTDA  
CNPJ: 25.165.699/0001-70  
INS. ESTADUAL: 20.453.443-7



# DECLARAÇÃO DE PROPOSTA INDEPENDENTE

CLPT CONSTRUTORA  
Mário Lino  
Socio  
CPF 048.784.764-43

A handwritten signature in black ink, appearing to be 'Oew'.

Sammya Rafaella dos S. W. Mendonça  
Engenheira Civil  
CREA 211397088-0  
CPI: 012 055 404-86

MÁRIO LINO DE MENDONÇA NETO  
Representante Legal  
CPF 048.784.764-43

Sammya Rafaella dos Santos Martins Mendonça  
Responsável Técnico  
CREA 211397088-0

Rod. BR-304, 1519, Galpão 01, Aeroporto  
59.607-860 – Mossoró/RN

CLPT pag. 6 de 62

+55(84)9.9693-5996

licitacao@clptconstrutora.com

À PREFEITURA MUNICIPAL DE ICAPUÍ

EDITAL DE LICITAÇÃO N°. 2024.04.11.01 - CONCORRÊNCIA ELETRÔNICA

OBJETO: CONTRATAÇÃO DE EMPRESA ESPECIALIZADA PARA EXECUÇÃO DE PAVIMENTAÇÃO ASFÁLTICA (CBUQ) EM DIVERSAS RUAS DA COMUNIDADE DE IBICUITABA NO MUNICÍPIO DE ICAPUÍ - CE.

**DECLARAÇÃO DE PROPOSTA INDEPENDENTE**

A empresa CLPT CONSTRUTORA LTDA, CNPJ MF N° 25.165.699/0001-70, sediada na RODOBR 304, 1519 - AEROPORTO - GALPAO1 - CEP: 59607860 - MOSSORO/RN, através de seu Representante Legal, O Sr. MARIO LINO DE MENDONÇA NETO, Inscrito (a) no CPF sob o n° 048.784.764-43, identidade n° 1958552, expedida por SSP/RN, DECLARA, em conformidade com o disposto no EDITAL DE LICITAÇÃO N°. 2024.04.11.01 - CONCORRÊNCIA ELETRÔNICA sob as penas da Lei, em especial o artigo n° 299 do Código Penal Brasileiro, especificamente para participação no certame em epigrafe, que:

- a) A proposta apresentada para participar da licitação acima mencionada foi elaborada de maneira independente por esta licitante, e o conteúdo da proposta não foi, no todo ou em parte, direta ou indiretamente, informado, discutido ou recebido de qualquer outro participante potencial ou de fato da licitação acima mencionada, por qualquer meio ou por qualquer pessoa;
- b) A intenção de apresentar a proposta elaborada para participar da licitação acima mencionada não foi informada, discutida ou recebida de qualquer outro participante potencial ou de fato da licitação acima mencionada, por qualquer meio ou por qualquer pessoa;
- c) Que não tentou, por qualquer meio ou por qualquer pessoa, influir na decisão de qualquer outro participante potencial ou de fato da licitação acima mencionada quanto a participar ou não da referida licitação;
- d) Que o conteúdo da proposta apresentada para participar da licitação acima mencionada não será, no todo ou em parte, direta ou indiretamente, comunicado ou discutido com qualquer outro participante potencial ou de fato da licitação acima mencionada antes da adjudicação do objeto da referida licitação;
- e) Que o conteúdo da proposta apresentada para participar da licitação acima mencionada

CLPT CONSTRUTORA LTDA  
CNPJ: 25.165.699/0001-70  
INS. ESTADUAL: 20.453.443-7



não foi, no todo ou em parte, direta ou indiretamente, informado, discutido ou recebido de qualquer integrante da PREFEITURA MUNICIPAL DE ICAPUÍ antes da abertura oficial das propostas; e que está plenamente ciente do teor e da extensão desta declaração e que detém plenos poderes e informações para firmá-la.


Mossoró, 02 de maio de 2024

CLPT CONSTRUTORA  
Mário Lino  
Socio  
CNPJ: 25.165.699/0001-70

---

**CLPT CONSTRUTORA LTDA**  
**CNPJ: 25.165.699/0001-70**  
**Mário Lino de Mendonça Neto**  
**R.G. nº: 1958552 | C.P.F. nº 048.784.764-43**  
**Representante Legal**

CLPT CONSTRUTORA LTDA  
CNPJ: 25.165.699/0001-70  
INS. ESTADUAL: 20.453.443-7



# PLANILHA

# ORÇAMENTÁRIA

CLPT CONSTRUTORA  
Mario Lino  
Socio  
CPF 048.784.764-43

Sammya Rafaella dos S. W. Mendonça  
Engenheira Civil  
CREA: 211397088-0  
CPE: 012.055.404-66

MÁRIO LINO DE MENDONÇA NETO  
Representante Legal  
CPF 048.784.764-43

Sammya Rafaella dos Santos Martins Mendonça  
Responsável Técnico  
CREA 211397088-0

Rod. BR-304, 1519, Galpão 01, Aeroporto  
59.607-860 – Mossoró/RN

CLPT pag. 9 de 62

+55(84)9.9693-5996

licitacao@clptconstrutora.com



**CLPT CONSTRUTORA LTDA**

ROD BR 304, 1519 - AEROPORTO - GALPAO1 - CEP: 59607860 - MOSSORO/RN

CNPJ: 25.165.699/0001-70 / INSCRIÇÃO ESTADUAL: 20.453.443-7

TELEFONES: - 55 84 3312-1980 / 84 9 9998 - 6011

**ORÇAMENTO GERAL****CLIENTE:** PREFEITURA MUNICIPAL DE ICAPUI**OBRA:** CONTRATAÇÃO DE EMPRESA ESPECIALIZADA PARA EXECUÇÃO DE PAVIMENTAÇÃO ASFÁLTICA (CBUQ) EM DIVERSAS RUAS DA COMUNIDADE DE IBICUITABA NO MUNICÍPIO DE ICAPUI - CE**LOCAL:** ICAPUI/CE**TIPO:** EDITAL DE LICITAÇÃO Nº. 2024.04.11.01**MODALIDADE:** CONCORRENTE ELETRÔNICA**DATA:** 02/05/2024**HORÁRIO:** 09:00 HS

Item	Descrição	Pr. Total	%
1	ADMINISTRAÇÃO DA OBRA	R\$ 62.104,00	2,74%
2	SERVIÇOS PRELIMINARES	R\$ 4.497,32	0,20%
3	MOVIMENTO DE TERRA	R\$ 625.537,58	27,62%
4	PAVIMENTAÇÃO ASFÁLTICA - CBUQ	R\$ 1.267.039,84	55,94%
5	SINALIZAÇÃO VIÁRIA	R\$ 30.646,92	1,35%
6	DRENAGEM SUPERFICIAL	R\$ 275.074,20	12,15%
Importa o presente orçamento em dois milhões, duzentos e sessenta e quatro mil, oitocentos e noventa e nove reais e oitenta e seis centavos		R\$ 2.264.899,86	100,00%

**OBSERVAÇÕES:**

a) No valor acima declaração de que os preços unitários propostos incluem todas as despesas com materiais e equipamentos, ferramentas, pro labore, salários, encargos sociais e demais benefícios atribuídos aos trabalhadores na forma da lei, transportes, carga e descarga, fretes e seguros, lucros, todos os tributos incidentes e demais encargos, enfim, todos os custos diretos e indiretos necessários à execução completa dos serviços relacionados em anexo a este Edital;

b) concordamos em manter a validade desta proposta por um período de 60 (sessenta) dias, contado da data final prevista para sua entrega;

c) o prazo de execução das obras, objeto desta licitação, será de 02 (dois) meses corridos, a contar da emissão da Ordem de Serviço, conforme projeto executivo da obra, podendo haver prorrogação nos casos do § 1º, do art. 57., da Lei 8666/93 com pedido devidamente justificado.

Até que o contrato seja assinado, esta proposta constituirá um compromisso de nossa parte, observadas as condições do EDITAL.

CLPT CONSTRUTORA  
Mario Lino  
Sócio  
CPF 048.784.764-43

MÁRIO LINO DE MENDONÇA NETO  
Representante Legal  
CPF 048.784.764-43

Sammya Rafaella dos Santos W Mendonça  
Engenheira Civil  
CREA 211397088-0  
CPF 012.055.404-66

Sammya Rafaella dos Santos Martins Mendonça  
Responsável Técnico  
CREA 211397088-0

**CLPT CONSTRUTORA LTDA**

ROD BR 304 1519 - AEROPORTO - GALPA31 - CEP: 59607860 - MOSSORÓ/RN  
 CNPJ 25 165 699/0001-70 - INSCRIÇÃO ESTADUAL 20 413 443-7  
 TELEFONES - 55 84 3312 1980 / 84 9 9998 - 4011  
 ORÇAMENTO CONSOLIDADO

CLIENTE: PREFEITURA MUNICIPAL DE ICAPUI  
 OBRA: CONTRATAÇÃO DE EMPRESA ESPECIALIZADA PARA EXECUÇÃO DE PAVIMENTAÇÃO ASFÁLTICA (C/BU) EM DIVERSAS RUAS DA COMUNIDADE DE IBICUTABA NO MUNICÍPIO DE ICAPUI - CE  
 LOCAL: ICAPUI/CE  
 TIPO: EDITAL DE LICITAÇÃO Nº 2024 04 11 01  
 MODALIDADE: CONCORRENTE ELETRÔNICA  
 DATA: 02/05/2024

HORÁRIO: 09:00 HS

Item	SINAPI - 09/2023 - Ceará SICRO3 - 07/2023 - Ceará SEINFRA - 027 - Ceará	Fonte	BDI	DESCRIÇÃO	Unidade	Quantidade	Pr. Unitário	Valor por extenso	Pr. Total	Peso [%]
1				<b>ADMINISTRAÇÃO DA OBRA</b>		1			R\$ 62.104,00	2,74%
1.1	COMP-ADM	Próprio	20,70%	ADMINISTRAÇÃO DA OBRA	%	100,00	R\$ 621,04	SEISCENTOS E VINTE E UM REAIS E QUATRO CENTAVOS	R\$ 62.104,00	2,74%
2				<b>SERVIÇOS PRELIMINARES</b>		1			R\$ 4.497,32	0,20%
2.1				<b>CANTEIRO CENTRAL</b>		1			R\$ 690,66	0,03%
2.1.1	C1937	SEINFRA	20,70%	PLACAS PADRÃO DE OBRA	m²	4,50	R\$ 153,48	CENTO E CINQUENTA E TRÊS REAIS E QUARENTA E OITO CENTAVOS	R\$ 690,66	0,03%
2.2				<b>MOBILIZAÇÃO E DESMOBILIZAÇÃO DE EQUIPAMENTOS</b>		1			R\$ 2.617,66	0,12%
2.2.1	C4992	SEINFRA	20,70%	MOBILIZAÇÃO DE EQUIPAMENTOS EM CAVALO MECÂNICO C/ PRANCHA DE 3 FIXOS	KM	396,20	R\$ 3,42	TRÊS REAIS E QUARENTA E DOIS CENTAVOS	R\$ 1.355,00	0,06%
2.2.2	C4993	SEINFRA	20,70%	DESMOBILIZAÇÃO DE EQUIPAMENTOS EM CAVALO MECÂNICO C/ PRANCHA DE 3 EIXOS	KM	369,20	R\$ 3,42	TRÊS REAIS E QUARENTA E DOIS CENTAVOS	R\$ 1.262,66	0,06%
2.3				<b>ACOMPANHAMENTO DE OBRA</b>		1			R\$ 1.189,00	0,05%
2.3.1	99064	SINAPI	20,70%	LOCAÇÃO DE PAVIMENTAÇÃO AF, 10/2018	M	1651,40	R\$ 0,72	SETENTA E DOIS CENTAVOS	R\$ 1.189,00	0,05%
3				<b>MOVIMENTO DE TERRA</b>		1			R\$ 625.537,58	27,62%
3.1				<b>SUBLEITO</b>		1			R\$ 15.985,55	0,71%
3.1.1	100577	SINAPI	20,70%	REGULARIZAÇÃO E COMPACTAÇÃO DE SUBLEITO DE SOLO PREDOMINANTEMENTE ARENOSO AF, 11/2019	m²	13211,20	R\$ 1,21	UM REAL E VINTE E UM CENTAVOS	R\$ 15.985,55	0,71%
3.2				<b>SUB-BASE</b>		1			R\$ 303.395,08	13,40%

CLPT CONSTRUTORA  
 Mário Lino  
 Sócio  
 CPF 048.784.764-43

MÁRIO LINO DE MENDONÇA NETO  
 Representante Legal  
 CPF 048.784.764-43

Sammya Rafaella dos S M Mendonça  
 Engenheira Civil  
 CREA 211397088-0  
 CPF 012 055 404-66

Sammya Rafaella dos Santos Martins Mendonça  
 Responsável Técnico  
 CREA 211397088-0



**CLPT CONSTRUTORA LTDA**

ROD BR 104, 1519 - AEROPORTO - GALPAO1 - CEP: 5907890 - MOSSORÓ/RN  
 CNPJ: 25.165.699/0001-70 - INSCRIÇÃO ESTADUAL: 20.453.443-7  
 TELEFONES: - 55 84 3312-1980 / 84 9 9998 - 6011  
**ORÇAMENTO CONSOLIDADO**

CLIENTE: PREFEITURA MUNICIPAL DE ICAPUI

OBRA: CONTRATAÇÃO DE EMPRESA ESPECIALIZADA PARA EXECUÇÃO DE PAVIMENTAÇÃO ASFÁLTICA (CBUQ) EM DIVERSAS RUAS DA COMUNIDADE DE IBICUITABA NO MUNICÍPIO DE ICAPUI - CE

LOCAL: ICAPUI-CE

TIPO: EDITAL DE LICITAÇÃO Nº 2024.04.11.01

MODALIDADE: CONCORRENTE ELETRÔNICA

DATA: 02/05/2024

HORARIO: 09:00 HS

Item	SINAPI - 09/2023 - Ceará SICRO3 - 07/2023 - Ceará SEINFRA - 027 - Ceará	Fonte	BDI	DESCRIÇÃO	Unidade	Quantidade	Pr. Unitário	Valor por extenso	Pr. Total	Peso (%)
3.2.1	101124	SINAPI	20,70%	ESCAVAÇÃO HORIZONTAL, INCLUINDO CARGA E DESCARGA EM SOLO DE 1ª CATEGORIA COM TRATOR DE ESTEIRAS (100HP/LÂMINA 2,19M3) AF_07/2020	m³	2642,24	R\$ 15,31	QUINZE REAIS E TRINTA E UM CENTAVOS	R\$ 40.452,69	1,79%
3.2.2	5915321	SICRO3	14,96%	Transporte com caminhão basculante de 14 m³ - rodovia pavimentada	tkm	289299,66	R\$ 0,52	CINQUENTA E DOIS CENTAVOS	R\$ 150.435,82	6,64%
3.2.3	101768	SINAPI	20,70%	EXECUÇÃO E COMPACTAÇÃO DE BASE E OU SUB-BASE PARA PAVIMENTAÇÃO DE SOLO ESTABILIZADO GRANULOMETRICAMENTE SEM MISTURA DE SOLOS EXCLUSIVE SOLO, ESCAVAÇÃO, CARGA E TRANSPORTE AF_11/2019	m³	2642,24	R\$ 42,58	QUARENTA E DOIS REAIS E CINQUENTA E OITO CENTAVOS	R\$ 112.506,57	4,97%
<b>3.3</b>				<b>BASE</b>		<b>1</b>			<b>R\$ 306.156,95</b>	<b>13,52%</b>
3.3.1	101124	SINAPI	20,70%	ESCAVAÇÃO HORIZONTAL, INCLUINDO CARGA E DESCARGA EM SOLO DE 1ª CATEGORIA COM TRATOR DE ESTEIRAS (100HP/LÂMINA 2,19M3) AF_07/2020	m³	990,84	R\$ 15,31	QUINZE REAIS E TRINTA E UM CENTAVOS	R\$ 15.169,76	0,67%
3.3.2	5915321	SICRO3	14,96%	Transporte com caminhão basculante de 14 m³ - rodovia pavimentada	tkm	113472,22	R\$ 0,52	CINQUENTA E DOIS CENTAVOS	R\$ 59.005,55	2,61%
3.3.3	5915321	SICRO3	14,96%	Transporte com caminhão basculante de 14 m³ - rodovia pavimentada	tkm	99210,23	R\$ 0,52	CINQUENTA E DOIS CENTAVOS	R\$ 51.589,31	2,28%
3.3.4	100565	SINAPI	20,70%	EXECUÇÃO E COMPACTAÇÃO DE BASE E OU SUB-BASE PARA PAVIMENTAÇÃO DE SOLO (PREDOMINANTEMENTE ARENOSO) BRITA - 50/50 - EXCLUSIVE SOLO, ESCAVAÇÃO, CARGA E TRANSPORTE AF_11/2019	m³	1981,68	R\$ 91,03	NOVENTA E UM REAIS E TRÊS CENTAVOS	R\$ 180.392,33	7,96%
<b>4</b>				<b>PAVIMENTAÇÃO ASFÁLTICA - CBUQ</b>		<b>1</b>			<b>R\$ 1.267.039,84</b>	<b>55,94%</b>
<b>4.1</b>				<b>PINTURA DE LIGAÇÃO</b>		<b>1</b>			<b>R\$ 65.251,37</b>	<b>2,88%</b>
4.1.1	C3228	SEINFRA	20,70%	PINTURA DE LIGAÇÃO - EXECUÇÃO (S/TRANSP)	m²	26422,40	R\$ 0,22	VINTE E DOIS CENTAVOS	R\$ 5.812,92	0,26%
4.1.2	102332	SINAPI	14,96%	TRANSPORTE COM CAMINHÃO TANQUE DE TRANSPORTE DE MATERIAL ASFÁLTICO DE 20000 L, EM VIA URBANA PAVIMENTADA, DMT ATÉ 30KM (UNIDADE: TXKM) AF_07/2020	TXKM	356,70	R\$ 1,81	UM REAL E OITENTA E UM CENTAVOS	R\$ 645,62	0,03%
4.1.3	102333	SINAPI	14,96%	TRANSPORTE COM CAMINHÃO TANQUE DE TRANSPORTE DE MATERIAL ASFÁLTICO DE 20000 L, EM VIA URBANA PAVIMENTADA, ADICIONAL PARA DMT EXCEDENTE A 30 KM (UNIDADE: TXKM) AF_07/2020	TXKM	2389,89	R\$ 0,73	SETENTA E TRÊS CENTAVOS	R\$ 1.744,63	0,08%

CLPT CONSTRUTORA  
 Mário Lino  
 Sócio  
 CPF: 048.784.764-43

MÁRIO LINO DE MENDONÇA NETO  
 Representante Legal  
 CPF 048.784.764-43

Sammya Rafaella dos Santos Mendonça  
 Engenheira Civil  
 CREA 211397088-0  
 CPF: 012.055.404-66

Sammya Rafaella dos Santos Martins Mendonça  
 Responsável Técnico  
 CREA 211397088-0



**CLPT CONSTRUTORA LTDA**

ROD BR 104 1519 - AEROPORTO - GALPAO1 - CEP 59607840 - MOSSORO/RN  
 CNPJ 25.165.699/9801-70 - INSCRIÇÃO ESTADUAL 20.453.443-7  
 TELEFONES - 55 84 3312-1980 / 84 9 9998 - 8011  
 ORÇAMENTO CONSOLIDADO

CLIENTE: PREFEITURA MUNICIPAL DE ICAPUI  
 OBRA: CONTRATAÇÃO DE EMPRESA ESPECIALIZADA PARA EXECUÇÃO DE PAVIMENTAÇÃO ASFÁLTICA (CBUQ) EM DIVERSAS RUAS DA COMUNIDADE DE IBICUITARA NO MUNICÍPIO DE ICAPUI - CE  
 LOCAL: ICAPUI/CE  
 TIPO: EDITAL DE LICITAÇÃO Nº 2024.04.11.01  
 MODALIDADE: CONCORRENTE ELETRÔNICA  
 DATA: 02/05/2024

HORÁRIO: 09:00 HS

Item	SINAPI - 05/2023 - Ceará SICRO3 - 07/2023 - Ceará SEINFRA - 027 - Ceará	Fonte	BDI	DESCRIÇÃO	Unidade	Quantidade	Pr. Unitário	Valor por extenso	Pr. Total	Peso (%)
4.1.4	10809	Própria	14,96%	ASFALTO DILUÍDO - CM 30 ✓	T	11,89 ✓	R\$ 4.798,00	QUATRO MIL, SETECENTOS E NOVENTA E OITO REAIS	R\$ 57.048,72	2,52%
4.2				<b>CAMADA DE LIGAÇÃO / BINDER - ESP.: 3,0cm</b>		1			R\$ 564.018,76	24,90%
4.2.1	95996	SINAPI	20,70%	EXECUÇÃO DE PAVIMENTO COM APLICAÇÃO DE CONCRETO ASFÁLTICO, CAMADA DE BINDER - EXCLUSIVE CARGA E TRANSPORTE AF_11/2019 ✓	m²	396,34 ✓	R\$ 1.172,22	UM MIL, CENTO E SETENTA E DOIS REAIS E VINTE E DOIS CENTAVOS	R\$ 464.597,67	20,51%
4.2.2	5915321	SICRO3	14,96%	Transporte com caminhão basculante de 14 m³ - rodovia pavimentada ✓	tkm	191194,42 ✓	R\$ 0,52	CINQUENTA E DOIS CENTAVOS	R\$ 99.421,09	4,39%
4.3				<b>CAMADA DE ROLAMENTO - ESP.: 3,0cm</b>		1			R\$ 637.769,71	28,16%
4.3.1	95995	SINAPI	20,70%	EXECUÇÃO DE PAVIMENTO COM APLICAÇÃO DE CONCRETO ASFÁLTICO, CAMADA DE ROLAMENTO - EXCLUSIVE CARGA E TRANSPORTE AF_11/2019 ✓	m²	396,34 ✓	R\$ 1.358,30	UM MIL, TREZENTOS E CINQUENTA E OITO REAIS E TRINTA CENTAVOS	R\$ 538.348,62	23,77%
4.3.2	5915321	SICRO3	14,96%	Transporte com caminhão basculante de 14 m³ - rodovia pavimentada ✓	tkm	191194,42 ✓	R\$ 0,52	CINQUENTA E DOIS CENTAVOS	R\$ 99.421,09	4,39%
5				<b>SINALIZAÇÃO VIÁRIA</b>		1			R\$ 30.646,92	1,35%
5.1				<b>SINALIZAÇÃO HORIZONTAL</b>		1			R\$ 26.405,88	1,17%
5.1.1	102512	SINAPI	20,70%	PINTURA DE EIXO VIÁRIO SOBRE ASFALTO COM TINTA RETRORREFLETIVA A BASE DE RESINA ACRÍLICA COM MICROESFERAS DE VIDRO, APLICAÇÃO MECÂNICA COM DEMARCADORA AUTOPROPELIDA. AF_05/2021 ✓	M	4954,20 ✓	R\$ 5,33	CINCO REAIS E TRINTA E TRÊS CENTAVOS	R\$ 26.405,88	1,17%
5.2				<b>SINALIZAÇÃO VERTICAL</b>		1			R\$ 4.241,04	0,19%
5.2.1	COM 95420066	Própria	20,70%	PLACA DE SINALIZAÇÃO CIRCULAR DE REGULAMENTAÇÃO EM CHAPA DE AÇO NUM 16 COM PINTURA REFLETIVA FORNECIMENTO E INSTALAÇÃO ✓	un	12,00 ✓	R\$ 130,46	CENTO E TRINTA REAIS E QUARENTA E SEIS CENTAVOS	R\$ 1.565,52	0,07%
5.2.2	COMP-06542452	Própria	20,70%	PLACA DE SINALIZAÇÃO OCTOGONAL DE REGULAMENTAÇÃO EM CHAPA DE AÇO NUM 16 COM PINTURA REFLETIVA FORNECIMENTO E INSTALAÇÃO ✓	un	12,00 ✓	R\$ 222,96	DUZENTOS E VINTE E DOIS REAIS E NOVENTA E SEIS CENTAVOS	R\$ 2.674,52	0,12%
6				<b>DRENAGEM SUPERFICIAL</b>		1			R\$ 275.074,20	12,15%

CLPT CONSTRUTORA  
 Mário Lino  
 Sócio  
 CPF 048.784.764-43

MÁRIO LINO DE MENDONÇA NETO  
 Representante Legal  
 CPF 048.784.764-43

Sammya Rafaella dos Santos Mendonça  
 Engenheira Civil  
 CREA 211397088-0  
 CPF 012.055.404-66

Sammya Rafaella dos Santos Martins Mendonça  
 Responsável Técnico  
 CREA 211397088-0





CLPT CONSTRUTORA LTDA

ROD BR 104 1519 - AEROPORTO - GALPA11 - CEP: 5967840 - MISSURORRN  
CNPJ 25 165 699 0001-70 / INSCRIÇÃO ESTADUAL 20 453 443-7  
TELEFONES: + 55 84 3312 1980 / 84 9 9998 - 4011  
ORÇAMENTO CONSOLIDADO

CLIENTE: PREFEITURA MUNICIPAL DE ICAPUI  
OBRA: CONTRATAÇÃO DE EMPRESA ESPECIALIZADA PARA EXECUÇÃO DE PAVIMENTAÇÃO ASFALTICA (CBUQ) EM DIVERSAS RUAS DA COMUNIDADE DE IBICUITABA NO MUNICÍPIO DE ICAPUI - CE  
LOCAL: ICAPUI/CE  
TIPO: EDITAL DE LICITAÇÃO Nº 2024.04.11.01  
MODALIDADE: CONCORRENTE ELETRÔNICA  
DATA: 02/05/2024

HORÁRIO: 09:00 HS

Item	SINAPI - 09/2023 - Ceará SICRO3 - 07/2023 - Ceará SEINFRA - 027 - Ceará	Fonte	BDI	DESCRIÇÃO	Unidade	Quantidade	Pr. Unitário	Valor por extenso	Pr. Total	Peso (%)
6.1	94263	SINAPI	20,70%	GUIA (MEIO-FIO) CONCRETO, MOLDADA IN LOCO EM TRECHO RETO COM EXTRUSORA, 13 CM BASE X 22 CM ALTURA Af_06/2016	M	3302,80	R\$ 35,15	TRINTA E CINCO REAIS E QUINZE CENTAVOS	R\$ 116.093,42	5,13%
6.2	93358	SINAPI	20,70%	ESCAVAÇÃO MANUAL DE VALA COM PROFUNDIDADE MENOR OU IGUAL A 1,30 M Af_02/2021	m³	115,60	R\$ 89,86	OITENTA E NOVE REAIS E OITENTA E SEIS CENTAVOS	R\$ 10.387,81	0,46%
6.3	94287	SINAPI	20,70%	EXECUÇÃO DE SARJET A DE CONCRETO USINADO, MOLDADA IN LOCO EM TRECHO RETO, 30 CM BASE X 10 CM ALTURA Af_06/2016	M	3302,80	R\$ 44,99	QUARENTA E QUATRO REAIS E NOVENTA E NOVE CENTAVOS	R\$ 148.592,97	6,56%
Inquiria o presente orçamento em dois milhões, duzentos e sessenta e quatro mil, oitocentos e noventa e nove reais e oitenta e seis centavos									R\$ 2.264.899,86	100,00%

OBSERVAÇÕES

a) No valor acima declarado de que os preços unitários propostos incluem todas as despesas com materiais e equipamentos, ferramentas, pro labore, salários, encargos sociais e demais benefícios atribuídos aos trabalhadores na forma da lei, transportes, carga e descarga, fretes e seguros, lucros, todos os tributos incidentes e demais encargos, enfim, todos os custos diretos e indiretos necessários à execução completa das atividades relacionadas em anexo a este Edital.  
b) concordamos em manter a validade desta proposta por um período de 60 (sessenta) dias, contado da data final prevista para sua entrega.  
c) o prazo de execução das obras, objeto desta licitação, será de 02 (dois) meses corridos, a contar da emissão da Ordem de Serviço, conforme projeto executivo da obra, podendo haver prorrogação nos casos do § 1º do art. 57, da Lei 8666/93 com pedido devidamente justificado.  
Até que o contrato seja assinado, esta proposta constituirá um compromisso de nossa parte, observadas as condições do EDITAL.


CLPT CONSTRUTORA  
Mário Lino  
SÓCIO  
CPF 048.784.764-43

Ced

MÁRIO LINO DE MENDONÇA NETO  
Representante Legal  
CPF 048.784.764-43

Sammya Rafaella dos Santos Mendonça  
Engenheira Civil  
CREA 211397088-0  
CPF 012.055.404-66

Sammya Rafaella dos Santos Martins Mendonça  
Responsável Técnico  
CREA 211397088-0





Obra  
 CONTRATAÇÃO DE EMPRESA ESPECIALIZADA PARA EXECUÇÃO DE PAVIMENTAÇÃO ASFÁLTICA (CBUQ) EM DIVERSAS  
 RUAS DA COMUNIDADE DE IBICUITABA NO MUNICÍPIO DE ICAPUI - CE

Bancos  
 SINAPI - 09/2023 - Ceará  
 SICRO3 - 07/2023 - Ceará  
 SEINFRA - 027 - Ceará

B.D.I.  
 Padrão - 20,70%  
 Diferencial - 14,96%

Encargos Sociais  
 Não desonerado:  
 Horista: 112,76%  
 Mensalista: 71,07%

Planilha Orçamentária Sintética Com Valor do Material, Mão de Obra e Equipamento

Item	Código Banco	Descrição	Und	Quant.	Valor Unit	Valor Unit com BDI			Total	M. O.	Total		Total	Peso (%)
						M. O.	EQ.	MAT.			EQ.	MAT.		
1		<b>ADMINISTRAÇÃO DA OBRA</b>											62.104,00	2,74 %
1.1	COMP-ADM Próprio	ADMINISTRAÇÃO DA OBRA	%	100	514,54	602,29	8,90	9,85	621,04	60.229,00	890,00	985,00	62.104,00	2,74 %
2		<b>SERVIÇOS PRELIMINARES</b>											4.487,32	0,20 %
2.1		<b>CANTEIRO CENTRAL</b>											690,66	0,03 %
2.1.1	C1937 SEINFRA	PLACAS PADRÃO DE OBRA	m²	4,5	127,16	41,37	0,00	112,11	153,48	186,17	0,00	504,50	690,66	0,03 %
2.2		<b>MOBILIZAÇÃO E DESMOBILIZAÇÃO DE EQUIPAMENTOS</b>											2.617,66	0,12 %
2.2.1	C4992 SEINFRA	MOBILIZAÇÃO DE EQUIPAMENTOS EM CAVALO MECÂNICO C/ PRANCHA DE 3 EIXOS	KM	396,2	2,84	0,00	3,42	0,00	3,42	0,00	1.355,00	0,00	1.355,00	0,06 %
2.2.2	C4993 SEINFRA	DESMOBILIZAÇÃO DE EQUIPAMENTOS EM CAVALO MECÂNICO C/ PRANCHA DE 3 EIXOS	KM	369,2	2,84	0,00	3,42	0,00	3,42	0,00	1.262,66	0,00	1.262,66	0,06 %
2.3		<b>ACOMPANHAMENTO DE OBRA</b>											1.189,00	0,05 %
2.3.1	99064 SINAPI	LOCAÇÃO DE PAVIMENTAÇÃO. AF_10/2018	M	1651,4	0,60	0,64	0,02	0,06	0,72	1.056,90	33,03	99,08	1.189,00	0,05 %
3		<b>MOVIMENTO DE TERRA</b>											625.537,58	27,62 %
3.1		<b>SUBLEITO</b>											15.985,55	0,71 %
3.1.1	100577 SINAPI	REGULARIZAÇÃO E COMPACTAÇÃO DE SUBLEITO DE SOLO PREDOMINANTEMENTE ARENOSO. AF_11/2019	m²	13211,2	1,01	0,25	0,57	0,39	1,21	3.302,80	7.530,38	5.152,37	15.985,55	0,71 %
3.2		<b>SUB-BASE</b>											303.395,08	13,40 %
3.2.1	101124 SINAPI	ESCAVAÇÃO HORIZONTAL, INCLUINDO CARGA E DESCARGA EM SOLO DE 1A CATEGORIA COM TRATOR DE ESTEIRAS (100HP/LÂMINA: 2,19M3). AF_07/2020	m³	2642,24	12,69	3,13	6,29	5,89	15,31	8.270,21	16.619,69	15.562,79	40.452,69	1,79 %
3.2.2	5915321 SICRO3	Transporte com caminhão basculante de 14 m³ - rodovia pavimentada	tkm	289299,66	0,46	0,00	0,55	-0,03	0,52	0,00	159.240,84	-8.804,82	150.435,82	6,64 %
3.2.3	101768 SINAPI	EXECUÇÃO E COMPACTAÇÃO DE BASE E OU SUB BASE PARA PAVIMENTAÇÃO DE SOLO ESTABILIZADO GRANULOMETRICAMENTE SEM MISTURA DE SOLOS - EXCLUSIVE SOLO, ESCAVAÇÃO, CARGA E TRANSPORTE. AF_11/2019	m³	2642,24	35,28	8,56	17,50	16,52	42,58	22.617,57	46.239,20	43.649,80	112.506,57	4,97 %
3.3		<b>BASE</b>											306.156,95	13,52 %

CLPT CONSTRUTORA  
 Mario Lino  
 Sócio  
 CPF: 048.784.764-43

MÁRIO LINO DE MENDONÇA NETO  
 Representante Legal  
 CPF 048.784.764-43

*CLP*

Sammya Rafaela dos Santos Mendonça  
 Engenheira Civil  
 CREA 211397088-0  
 CPF: 012.055.404-68

Sammya Rafaela dos Santos Martins Mendonça  
 Responsável Técnico  
 CREA 211397088-0



3.3.1	101124 SINAPI	ESCAVAÇÃO HORIZONTAL, INCLUINDO CARGA E DESCARGA EM SOLO DE 1A CATEGORIA COM TRATOR DE ESTEIRAS (100HP/LÂMINA: 2,19M3) AF_07/2020	m³	990,84	12,69	3,13	6,29	5,89	15,31	3.101,33	6.232,38	5.836,05	15.169,76	0,67 %
3.3.2	5915321 SICRO3	Transporte com caminhão basculante de 14 m³ - rodovia pavimentada	tkm	113472,22	0,46	0,00	0,55	-0,03	0,52	0,00	62.459,08	-3.453,53	59.005,55	2,61 %
3.3.3	5915321 SICRO3	Transporte com caminhão basculante de 14 m³ - rodovia pavimentada	tkm	99210,23	0,46	0,00	0,55	-0,03	0,52	0,00	54.608,78	-3.019,47	51.589,31	2,28 %
3.3.4	100565 SINAPI	EXECUÇÃO E COMPACTAÇÃO DE BASE E OU SUB-BASE PARA PAVIMENTAÇÃO DE SOLO (PREDOMINANTEMENTE ARENOSO) BRITA - 50/50 - EXCLUSIVELY SOLO, ESCAVAÇÃO, CARGA E TRANSPORTE. AF_11/2019	m³	1981,68	75,42	7,78	10,60	72,85	91,03	15.417,47	21.005,81	143.969,05	180.392,33	7,96 %
4	<b>PAVIMENTAÇÃO ASFÁLTICA - CBUQ</b>												<b>1.267.039,84</b>	<b>55,94 %</b>
4.1	<b>PINTURA DE LIGAÇÃO</b>												<b>65.251,37</b>	<b>2,88 %</b>
4.1.1	C3228 SEINFRA	PINTURA DE LIGAÇÃO - EXECUÇÃO (S/TRANSP)	m²	26422,4	0,19	0,10	0,11	0,01	0,22	2.642,24	2.906,46	264,22	5.812,92	0,26 %
4.1.2	102332 SINAPI	TRANSPORTE COM CAMINHÃO TANQUE DE TRANSPORTE DE MATERIAL ASFÁLTICO DE 20000 L, EM VIA URBANA PAVIMENTADA, DMT ATÉ 30KM (UNIDADE: TXKM), AF_07/2020	TXKM	356,7	1,58	0,23	0,41	1,17	1,81	82,04	146,25	417,33	645,62	0,03 %
4.1.3	102333 SINAPI	TRANSPORTE COM CAMINHÃO TANQUE DE TRANSPORTE DE MATERIAL ASFÁLTICO DE 20000 L, EM VIA URBANA PAVIMENTADA, ADICIONAL PARA DMT EXCEDENTE A 30 KM (UNIDADE: TXKM), AF_07/2020	TXKM	2389,89	0,64	0,08	0,16	0,49	0,73	191,19	382,38	1.171,04	1.744,61	0,08 %
4.1.4	10809 Próprio	ASFALTO DILUIDO - CM 30	T	11,89	4.173,63	0,00	0,00	4.798,00	4.798,00	0,00	0,00	57.048,22	57.048,22	2,52 %
4.2	<b>CAMADA DE LIGAÇÃO / BINDER - ESP.: 3,0cm</b>												<b>564.018,76</b>	<b>24,90 %</b>
4.2.1	95996 SINAPI	EXECUÇÃO DE PAVIMENTO COM APLICAÇÃO DE CONCRETO ASFÁLTICO, CAMADA DE BINDER - EXCLUSIVE CARGA E TRANSPORTE. AF_11/2019	m²	396,34	971,19	23,55	39,62	1.109,05	1.172,22	9.333,81	15.702,99	439.560,87	464.597,67	20,51 %
4.2.2	5915321 SICRO3	Transporte com caminhão basculante de 14 m³ - rodovia pavimentada	tkm	191194,42	0,46	0,00	0,55	-0,03	0,52	0,00	105.240,09	-5.819,00	99.421,09	4,39 %
4.3	<b>CAMADA DE ROLAMENTO - ESP.: 3,0cm</b>												<b>637.769,71</b>	<b>28,16 %</b>
4.3.1	95996 SINAPI	EXECUÇÃO DE PAVIMENTO COM APLICAÇÃO DE CONCRETO ASFÁLTICO, CAMADA DE ROLAMENTO - EXCLUSIVE CARGA E	m²	396,34	1.125,36	32,98	55,25	1.270,07	1.358,30	13.071,29	21.897,79	503.379,54	538.348,62	23,77 %
4.3.2	5915321 SICRO3	Transporte com caminhão basculante de 14 m³ - rodovia pavimentada	tkm	191194,42	0,46	0,00	0,55	-0,03	0,52	0,00	105.240,09	-5.819,00	99.421,09	4,39 %
5	<b>SINALIZAÇÃO VIÁRIA</b>												<b>30.646,92</b>	<b>1,35 %</b>
5.1	<b>SINALIZAÇÃO HORIZONTAL</b>												<b>26.405,88</b>	<b>1,17 %</b>
5.1.1	102512 SINAPI	PINTURA DE EIXO VIÁRIO SOBRE ASFALTO COM TINTA RETORREFLETIVA A BASE DE RESINA ACRÍLICA COM MICROESFERAS DE VIDRO, APLICAÇÃO MECÂNICA COM DEMARCADORA AUTOPROPELIDA. AF_05/2021	M	4954,2	4,42	1,75	2,18	1,40	5,33	8.669,85	10.800,16	6.935,87	26.405,88	1,17 %
5.2	<b>SINALIZAÇÃO VERTICAL</b>												<b>4.241,04</b>	<b>0,19 %</b>
5.2.1	COM- Próprio 95420066	PLACA DE SINALIZAÇÃO CIRCULAR DE REGULAMENTAÇÃO EM CHAPA DE AÇO NUM 16 COM PINTURA REFLETIVA - FORNECIMENTO E INSTALAÇÃO	un	12	108,09	11,16	1,13	118,17	130,46	133,92	13,56	1.418,04	1.565,52	0,07 %
5.2.2	COMP- Próprio 06542452	PLACA DE SINALIZAÇÃO OCTOGONAL DE REGULAMENTAÇÃO EM CHAPA DE AÇO NUM 16 COM PINTURA REFLETIVA - FORNECIMENTO E INSTALAÇÃO	un	12	184,73	11,26	1,14	210,56	222,96	135,12	13,68	2.526,72	2.675,52	0,12 %
6	<b>DRENAGEM SUPERFICIAL</b>												<b>275.074,20</b>	<b>12,15 %</b>
6.1	94263 SINAPI	GUIA (MEIO-FIO) CONCRETO, MOLDADA IN LOCO EM TRECHO RETO COM EXTRUSORA, 13 CM BASE X 22 CM ALTURA. AF_06/2016	M	3302,8	29,13	14,08	1,31	19,76	35,15	46.503,42	4.326,67	65.263,33	116.093,42	5,13 %
6.2	93358 SINAPI	ESCAVAÇÃO MANUAL DE VALA COM PROFUNDIDADE MENOR OU IGUAL A 1,30 M. AF_02/2021	m³	115,6	74,45	63,28	6,79	19,79	89,86	7.315,17	784,92	2.287,72	10.387,81	0,46 %
6.3	94287 SINAPI	EXECUÇÃO DE SARJETAS DE CONCRETO USINADO, MOLDADA IN LOCO EM TRECHO RETO, 30 CM BASE X 10 CM ALTURA. AF_06/2016	M	3302,8	37,28	18,11	1,61	25,27	44,99	59.813,71	5.317,51	83.461,75	148.592,97	6,56 %
<b>Totais -&gt;</b>										<b>218.261,51</b>	<b>539.728,72</b>	<b>1.506.909,63</b>	<b>2.264.899,86</b>	
<b>Total sem BDI</b>													<b>1.905.166,19</b>	
<b>Total do BDI</b>													<b>359.733,67</b>	
<b>Total Geral</b>													<b>2.264.899,86</b>	

CLPT CONSTRUTORA  
Mário Lino  
Socio  
CPF: 048.784.764-43

MÁRIO LINO DE MENDONÇA NETO  
Representante Legal  
CPF 048.784.764-43

*CLPT*

Sammya Rafaela dos Santos Mendonça  
Engenheira Civil  
CREA: 211.397.088-0  
CPF: 012.055.404-66

Sammya Rafaela dos Santos Martins Mendonça  
Responsável Técnico  
CREA 211397088-0




CLPT CONSTRUTORA LTDA  
CNPJ: 25.165.699/0001-70  
INS. ESTADUAL: 20.453.443-7



# CRONOGRAMA FISICO- FINANCEIRO

CLPT CONSTRUTORA  
Mario Lino  
Socio  
CPF 048.784.764-43



  
Sammya Rafaella dos S. M. Mendonça  
Engenheira CIVIL  
CREA 211397088-0  
CPF: 012.055.404-66

MÁRIO LINO DE MENDONÇA NETO  
Representante Legal  
CPF 048.784.764-43

Sammya Rafaella dos Santos Martins Mendonça  
Responsável Técnico  
CREA 211397088-0

Rod. BR-304,1519, Galpão 01, Aeroporto  
59.607-860 – Mossoró/RN

CLPT pag. 17 de 62

 +55(84)9.9693-5996  
 licitacao@clptconstrutora.com





CLPT CONSTRUTORA LTDA  
 RODOVIA BR 104, 1519, GALPÃO 1, AEROPORTO, MUSSORO, RN, 59607660  
 CNPJ 25.165.699/0001-70 / INSCRIÇÃO ESTADUAL 20.451.643-7  
 TELEFONES - 55 84 3312-1980 84 9 9998 6011

CLIENTE: PREFEITURA MUNICIPAL DE ICAPUI  
 OBRA: CONTRATAÇÃO DE EMPRESA ESPECIALIZADA PARA EXECUÇÃO DE PAVIMENTAÇÃO ASFÁLTICA (CHUQ) EM DIVERSAS RUAS DA COMUNIDADE DE IBICUITABA NO MUNICÍPIO DE ICAPUI-CE  
 LOCAL: ICAPUI  
 TIPO: EDITAL DE LICITAÇÃO Nº 2024.04.11.01  
 MODALIDADE: CONCORRENTIL ELETRÔNICA  
 DATA: 02/05/2024  
 HORÁRIO: 09:00 HS

Item	Etapa / Serviço	Valor		1	2	3	4
1	ADMINISTRAÇÃO DA OBRA	R\$ 62.104,00	%	25,0000%	25,0000%	25,0000%	25,0000%
			GRÁFICO	R\$ 15.526,00	R\$ 15.526,00	R\$ 15.526,00	R\$ 15.526,00
2	SERVIÇOS PRELIMINARES	R\$ 4.497,32	%	100,0000%			
			GRÁFICO	R\$ 4.497,32	R\$	R\$	R\$
3	MOVIMENTO DE TERRA	R\$ 625.537,58	%	40,0000%	30,0000%	30,0000%	
			GRÁFICO	R\$ 250.215,03	R\$ 187.661,27	R\$ 187.661,27	R\$
4	PAVIMENTAÇÃO ASFÁLTICA - CBUQ	R\$ 1.267.839,84	%	40,0000%	40,0000%	20,0000%	
			GRÁFICO	R\$ 506.815,94	R\$ 506.815,94	R\$ 253.407,97	R\$
5	SINALIZAÇÃO VIÁRIA	R\$ 38.646,92	%				100,0000%
			GRÁFICO	R\$	R\$	R\$	R\$ 38.646,92
6	DRENAGEM SUPERFICIAL	R\$ 275.074,20	%		25,0000%	25,0000%	50,0000%
			GRÁFICO	R\$	R\$ 68.768,55	R\$ 68.768,55	R\$ 137.537,10
VALORES TOTAIS	%		34,3885%	34,3844%	23,1958%	8,1112%	
	Valor parcial	R\$ 777.054,29	R\$ 777.054,29	R\$ 778.771,76	R\$ 525.363,79	R\$ 183.718,82	
	%		34,3885%	68,6929%	91,8888%	100,0000%	
	Valor acumulada	R\$ 777.054,29	R\$ 1.555.826,05	R\$ 2.083.189,84	R\$ 2.264.899,86		

CLPT CONSTRUTORA  
 Mário Lino  
 Sócio  
 CPF 048.784.764-43

MÁRIO LINO DE MENDONÇA NETO  
 Representante Legal  
 CPF 048.784.764-43


*CLP*

*[Assinatura]* Sammya Rafaela dos Santos Mendonça  
 Engenheira Civil  
 CREA 211397088-0  
 CPF 012.055.404-66

Sammya Rafaela dos Santos Martins Mendonça  
 Responsável Técnico  
 CREA 211397088-0



CLPT CONSTRUTORA LTDA  
CNPJ: 25.165.699/0001-70  
INS. ESTADUAL: 20.453.443-7



# COMPOSIÇÃO DO BDI

CLPT CONSTRUTORA  
Mario Lino  
Socio  
CPF 048.784.764-43

MÁRIO LINO DE MENDONÇA NETO  
Representante Legal  
CPF 048.784.764-43

Sammya Rafaella dos S. W. Mendonça  
Engenheira Civil  
CREA 211397088-0  
CPF 012.055.404-66

Sammya Rafaella dos Santos Martins Mendonça  
Responsável Técnico  
CREA 211397088-0

Rod. BR-304,1519, Galpão 01, Aeroporto  
59.607-860 – Mossoró/RN

CLPT pag. 19 de 62

+55(84)9.9693-5996

licitacao@clptconstrutora.com



**Cliente:** PREFEITURA MUNICIPAL DE ICAPUI - EDITAL DE LICITAÇÃO N°. 2024.04.11.01  
**OBRA:** CONTRATAÇÃO DE EMPRESA ESPECIALIZADA PARA EXECUÇÃO DE PAVIMENTAÇÃO ASFÁLTICA (CBUQ) EM DIVERSAS RUAS DA COMUNIDADE DE IBICUITABA NO MUNICÍPIO DE ICAPUÍ - CE  
**LOCAL:** ICAPUI/CE  
**PROponente:** CLPT CONSTRUTORA LTDA  
**Endereço:** ROD BR 304, 1519 - AEROPORTO - GALPAOI - CEP: 59607860 - MOSSORO/RN  
**CNPJ:** 25.165.699/0001-70  
**Telefones:** 84-3312-1980 / 84-3312-2003  
**Insc. Estadual:** 20.453.443-7  
**Email:** [clptobras@notmail.com](mailto:clptobras@notmail.com)  
**Data:** 02/05/2024

**DETALHAMENTO DA TAXA DE BDI 1**

ITEM	DESCRIÇÃO	% APLICADO SOBRE O CUSTO DIRETO
AC	Taxa de rateio da Administração Central	4,010%
S + G	Taxa de Seguros/Garantia	0,400%
R	Taxa de Risco	0,560%
DF	Despesas Financeiras	1,110%
I	Taxa de Tributos (Soma dos itens COFINS, ISS e PIS)	5,650%
	ISS	2,000%
	COFINS	3,000%
	PIS	0,650%
	CPRB	0,000%
L	Taxa de Lucro	7,300%
<b>TAXA TOTAL APLICADA SOBRE O CUSTO DIRETO</b>		<b>20,70%</b>

**Notas:**  
Declaramos que os percentuais que compõem a composição do BDI acima, atendem aos intervalos recomendado pela CGU e obedece as Normativas da Lei de Diretrizes Orçamentária. Com os percentuais adotados calculamos o BDI, de acordo com a Fórmula (verificação), objeto de Acórdão 2622/2013 -TCU/Plenário, apresentando como resultado a taxa de 20,7%.

CLPT CONSTRUTORA  
Mario Lino  
Socio  
CPF 048.784.764-43

MARIO LINO DE MENDONÇA NETO  
Representante Legal  
CPF 048.784.764-43

Sammya Rafaela dos Santos Martins Mendonça  
Engenheira Civil  
CREA 211397088-0  
CPF 012.055.404-66

Sammya Rafaela dos Santos Martins Mendonça  
Responsável Técnico  
CREA 211397088-0



**Cliente:** PREFEITURA MUNICIPAL DE ICAPUI - EDITAL DE LICITAÇÃO N°. 2024.04.11.01

**OBRA:** CONTRATAÇÃO DE EMPRESA ESPECIALIZADA PARA EXECUÇÃO DE PAVIMENTAÇÃO ASFÁLTICA (CBUQ) EM DIVERSAS RUAS DA COMUNIDADE DE IBICUTTABA NO MUNICÍPIO DE ICAPUI - CE

**LOCAL:** ICAPUI/CE

**PROPONENTE:** CLPT CONSTRUTORA LTDA

**Endereço:** ROD BR 304, 1519 - AEROPORTO - GALPAOI - CEP: 59607860 - MOSSORO/RN

**CNPJ:** 25.165.699/0001-70

**Telefones:** 84-3312-1980 / 84-3312-2003

**Insc. Estadual:** 20.453.443-7

**Email:** clptobras@hotmail.com

**Data:** 02/05/2024



**DETALHAMENTO DA TAXA DE BDI 2 - MATERIAIS**

ITEM	DESCRIÇÃO	% APLICADO SOBRE O CUSTO DIRETO
AC	Taxa de rateio da Administração Central	3,600%
S + G	Taxa de Seguros/Garantia	0,320%
R	Taxa de Risco	0,500%
DF	Despesas Financeiras	1,020%
I	Taxa de Tributos (Soma dos itens COFINS, ISS e PIS)	3,650%
	ISS	0,000%
	COFINS	3,000%
	PIS	0,650%
	CPRB	0,000%
L	Taxa de Lucro	5,000%
<b>TAXA TOTAL APLICADA SOBRE O CUSTO DIRETO</b>		<b>14,96%</b>

**Notas:**  
Declaramos que os percentuais que compõem a composição do BDI acima, atendem aos intervalos recomendado pela CGU e obedece as Normativas da Lei de Diretrizes Orçamentária. Com os percentuais adotados calculamos o BDI, de acordo com a Fórmula (verificação), objeto de Acórdão 2622/2013 -TCU/Plenário, apresentando como resultado a taxa de 14,96%.

CLPT CONSTRUTORA  
Mário Lino  
Sócio  
CPF 048.784.764-43

MÁRIO LINO DE MENDONÇA NETO  
Representante Legal  
CPF 048.784.764-43

Sammya Rafaella dos S. W. Mendonça  
Engenheira Civil  
CREA 211.397088-0  
CPF 012.055.404-66

Sammya Rafaella dos Santos Martins Mendonça  
Responsável Técnico  
CREA 211397088-0

CLPT CONSTRUTORA LTDA  
CNPJ: 25.165.699/0001-70  
INS. ESTADUAL: 20.453.443-7



# COMPOSIÇÃO DOS ENCARGOS SOCIAIS

CLPT CONSTRUTORA  
Mario Lino  
Sócio  
CPF 048.784.764-43

Sammya Rafaella dos S. Mendonça  
Engenheira Civil  
CREA 211397088-0  
CPF: 012.055.404-66

MÁRIO LINO DE MENDONÇA NETO  
Representante Legal  
CPF 048.784.764-43

Sammya Rafaella dos Santos Martins Mendonça  
Responsável Técnico  
CREA 211397088-0

Rod. BR-304, 1519, Galpão 01, Aeroporto  
59.607-860 – Mossoró/RN

CLPT pag. 22 de 62



+55(84)9.9693-5996



licitacao@clptconstrutora.com

**CLPT CONSTRUTORA LTDA**

ROD BR 304, 1519 - AEROPORTO - GALPAO1 - CEP: 59607860 - MOSSORO/RN

CNPJ: 25.165.699/0001-70 / INSCRIÇÃO ESTADUAL: 20.453.443-7

TELEFONES: + 55 84 3312-1980 / 84 9 9998 - 6011

**CLIENTE:** PREFEITURA MUNICIPAL DE ICAPUI

**OBRA:** CONTRATAÇÃO DE EMPRESA ESPECIALIZADA PARA EXECUÇÃO DE PAVIMENTAÇÃO ASFÁLTICA (CBUQ) EM DIVERSAS RUAS DA COMUNIDADE DE IBICUITABA NO MUNICÍPIO DE ICAPUI - CE

**LOCAL:** ICAPUI/CE

**TIPO:** EDITAL DE LICITAÇÃO Nº. 2024.04.11.01

**MODALIDADE:** CONCORRENTE ELETRÔNICA

**DATA:** 02/05/2024 **HORÁRIO:** 09:00 HS

**CALCULO DEMONSTRATIVO DOS ENCARGOS SOCIAIS SEM DESONERAÇÃO****TAXAS DE LEIS SOCIAIS E RISCO DE TRABALHO**

ENCARGOS SOCIAIS		112,76%	HORISTA	71,07%	MENSALISTA
DISCRIMINAÇÃO		%	%	%	%
<b>A.</b>	<b>ENCARGOS SOCIAIS Basicos</b>		<b>36,80%</b>		<b>36,80%</b>
A.1	INSS	20,00%		20,00%	
A.2	SESI	1,50%		1,50%	
A.3	SENAI	1,00%		1,00%	
A.4	INCRA	0,20%		0,20%	
A.5	SEBRAE	0,60%		0,60%	
A.6	Salario-Educação	2,50%		2,50%	
A.7	INSS - Seguro	3,00%		3,00%	
A.8	FGTS	8,00%		8,00%	
A.9	SECONCI	0,00%		0,00%	
<b>B.</b>	<b>ENCARGOS SOCIAIS com incidencias de A</b>		<b>44,41%</b>		<b>16,46%</b>
B.1	Repouso Semanal Remunerado	17,84%		0,00%	
B.2	Feriado	3,71%		0,00%	
B.3	Auxilio enfermidade	0,87%		0,67%	
B.4	13º Salário	10,80%		8,33%	
B.5	Licença paternidade	0,07%		0,06%	
B.6	Faltas Justificadas	0,72%		0,56%	
B.7	Dias de Chuva	1,55%		0,00%	
B.8	Auxilio Acidente de Trabalho	0,11%		0,08%	
B.9	Férias Gozadas	8,71%		6,73%	
B.10	Salário Maternidade	0,03%		0,03%	
	Salário Maternidade				
<b>C.</b>	<b>ENCARGOS SOCIAIS sem incidencias de A</b>		<b>14,73%</b>		<b>11,38%</b>
C.1	Aviso prévio indenizado	5,40%		4,17%	
C.2	Aviso prévio trabalhado	0,13%		0,10%	
C.3	Ferías indenizadas	4,85%		3,75%	
C.4	Deposito despedida s/ justa causa	3,90%		3,01%	
C.5	Indenização Adicional	0,45%		0,35%	
<b>D.</b>	<b>Taxas das rescindencias</b>		<b>16,82%</b>		<b>6,43%</b>
D.1	Rescendencia de A sobre B	16,34%		6,06%	
D.2	Rescendencia de A sobre Aviso Prévio Trabalhado e Rescendencia do FGTS sobre Aviso Prévio Indenizado	0,48%		0,37%	

CLPT CONSTRUTORA  
**Mário Lino**  
 Sócio  
 CPF 048.784.764-43

MARIO LINO DE MENDONÇA NETO  
 Representante Legal  
 CPF 048.784.764-43

Sammya Rafaella dos S M Mendonça  
 Engenheira Civil  
 CREA 211397088-0  
 CPF: 012.055.404-66

Sammya Rafaella dos Santos Martins Mendonça  
 Responsável Técnico  
 CREA 211397088-0



# COMPOSIÇÃO DE PREÇOS

## UNITÁRIOS

CLPT CONSTRUTORA  
Mario Lino  
Socio  
CPF 048.784.764-43

Sammya Rafaella dos S W Mendonça  
Engenheira Civil  
CREA 211397088-0  
CPF 012.055.404-66

MÁRIO LINO DE MENDONÇA NETO  
Representante Legal  
CPF 048.784.764-43

Sammya Rafaella dos Santos Martins Mendonça  
Responsável Técnico  
CREA 211397088-0



Objeto

CONTRATAÇÃO DE EMPRESA ESPECIALIZADA PARA EXECUÇÃO DE PAVIMENTAÇÃO ASFÁLTICA (CBUQ) EM DIVERSAS RUAS DA COMUNIDADE DE IBICUITABA NO MUNICÍPIO DE ICAPUÍ - CE

Bancos

SINAPI - 09/2023 - Ceará  
SICRO 3 - 07/2023 - Ceará  
SEINFRA - 027 - Ceará

B.D.I.

Padrão - 20,70%  
Diferencial - 14,96%

Encargos Sociais

Não desonerado:  
Horista: 112,78%  
Mensalista: 71,07%

Composições Analíticas com Preço Unitário

		Composições Principais		Und	Quant.	Valor Unit	Total	
1,1	Código Banco	Descrição	Tipo					
Composição	COMP-ADM Próprio	ADMINISTRAÇÃO DA OBRA	CANT - CANTEIRO DE OBRAS	%	1,0000000	514,54	514,54	
Composição Auxiliar	94295 SINAPI	MESTRE DE OBRAS COM ENCARGOS COMPLEMENTARES	SEDI - SERVIÇOS DIVERSOS	MES	0,0307896	6.731,52	207,26	
Composição Auxiliar	100319 SINAPI	ENGENHEIRO CIVIL JUNIOR COM ENCARGOS COMPLEMENTARES	SEDI - SERVIÇOS DIVERSOS	MES	0,0153948	19.960,33	307,28	
			MO sem LS =>	499,00	LS =>	0,00	MO com LS =>	499,00
			Valor do BDI =>	106,50			Valor com BDI =>	621,04

2,1.1	Código Banco	Descrição	Tipo	Und	Quant.	Valor Unit	Total	
Composição	C1937 SEINFRA	PLACAS PADRÃO DE OBRA	CONSTRUÇÃO DO CANTEIRO DA OBRA	m²	1,0000000	127,16	127,16	
Insumo	10537 SEINFRA	CHAPA DE AÇO GALVANIZADA ESP. 0,3MM	Material	m²	1,0200000	27,47	28,01	
Insumo	12543 SEINFRA	SERVENTE	Mão de Obra	H	2,0005835	17,14	34,29	
Insumo	11691 SEINFRA	PONTALETE / BARROTE DE 3"x3"	Material	M	4,5000000	9,73	43,78	
Insumo	11725 SEINFRA	PREGO 15X15 (1,1/4" x 13) (APROXIMADAMENTE 672UN/KG)	Material	KG	0,1500000	11,99	1,79	
Insumo	11100 SEINFRA	ESMALTE SINTETICO	Material	L	1,0000000	19,29	19,29	
			MO sem LS =>	34,29	LS =>	0,00	MO com LS =>	34,29
			Valor do BDI =>	26,32			Valor com BDI =>	153,48

2,2.1	Código Banco	Descrição	Tipo	Und	Quant.	Valor Unit	Total	
Composição	C4992 SEINFRA	MOBILIZAÇÃO DE EQUIPAMENTOS EM CAVALO MECÂNICO C/ PRANCHA DE 3 EIXOS	CONSTRUÇÃO DO CANTEIRO DA OBRA	KM	1,0000000	2,84	2,84	
Insumo	10716 SEINFRA	CAVALO MECÂNICO C/PRANC. 3 EIXOS (CHP)	Equipamento	H	0,0125000	227,60	2,84	
			MO sem LS =>	0,00	LS =>	0,00	MO com LS =>	0,00
			Valor do BDI =>	0,58			Valor com BDI =>	3,42

2,2.2	Código Banco	Descrição	Tipo	Und	Quant.	Valor Unit	Total	
Composição	C4993 SEINFRA	DESMOBILIZAÇÃO DE EQUIPAMENTOS EM CAVALO MECÂNICO C/ PRANCHA DE 3 EIXOS	CONSTRUÇÃO DO CANTEIRO DA OBRA	KM	1,0000000	2,84	2,84	
Insumo	10716 SEINFRA	CAVALO MECÂNICO C/PRANC. 3 EIXOS (CHP)	Equipamento	H	0,0125000	227,60	2,84	
			MO sem LS =>	0,00	LS =>	0,00	MO com LS =>	0,00
			Valor do BDI =>	0,58			Valor com BDI =>	3,42

2,3.1	Código Banco	Descrição	Tipo	Und	Quant.	Valor Unit	Total	
Composição	99064 SINAPI	LOCAÇÃO DE PAVIMENTAÇÃO. AF_10/2018	SERT - SERVIÇOS TÉCNICOS	M	1,0000000	0,60	0,60	
Composição Auxiliar	99058 SINAPI	LOCAÇÃO DE PONTO PARA REFERÊNCIA TOPOGRÁFICA. AF_10/2018	SERT - SERVIÇOS TÉCNICOS	UN	0,0500000	12,01	0,60	
			MO sem LS =>	0,53	LS =>	0,00	MO com LS =>	0,53
			Valor do BDI =>	0,12			Valor com BDI =>	0,72

3,1.1	Código Banco	Descrição	Tipo	Und	Quant.	Valor Unit	Total	
Composição	100577 SINAPI	REGULARIZAÇÃO E COMPACTAÇÃO DE SUBLEITO DE SOLO PREDOMINANTEMENTE ARENOSO. AF_11/2019	PAVI - PAVIMENTAÇÃO	m²	1,0000000	1,01	1,01	
Composição Auxiliar	5903 SINAPI	CAMINHÃO PIPA 10.000 L TRUCADO, PESO BRUTO TOTAL 23.000 KG, CARGA ÚTIL MÁXIMA 15.935 KG, DISTÂNCIA ENTRE EIXOS 4,8 M, POTÊNCIA MOTONIVELADORA POTÊNCIA BÁSICA LÍQUIDA (PRIMEIRA MARCHA) 125 HP, PESO BRUTO 13032 KG, LARGURA DA LÂMINA DE 3,7 M - CHI DIURNO.	CHOR - CUSTOS HORÁRIOS DE MÁQUINAS E EQUIPAMENTOS	CHI	0,0020000	87,70	0,13	
Composição Auxiliar	5934 SINAPI	CAMINHÃO PIPA 10.000 L TRUCADO, PESO BRUTO TOTAL 23.000 KG, CARGA ÚTIL MÁXIMA 15.935 KG, DISTÂNCIA ENTRE EIXOS 4,8 M, POTÊNCIA MOTONIVELADORA POTÊNCIA BÁSICA LÍQUIDA (PRIMEIRA MARCHA) 125 HP, PESO BRUTO 13032 KG, LARGURA DA LÂMINA DE 3,7 M - CHI DIURNO.	CHOR - CUSTOS HORÁRIOS DE MÁQUINAS E EQUIPAMENTOS	CHI	0,0030000	78,91	0,23	
Composição Auxiliar	5901 SINAPI	CAMINHÃO PIPA 10.000 L TRUCADO, PESO BRUTO TOTAL 23.000 KG, CARGA ÚTIL MÁXIMA 15.935 KG, DISTÂNCIA ENTRE EIXOS 4,8 M, POTÊNCIA MOTONIVELADORA POTÊNCIA BÁSICA LÍQUIDA (PRIMEIRA MARCHA) 125 HP, PESO BRUTO 13032 KG, LARGURA DA LÂMINA DE 3,7 M - CHI DIURNO.	CHOR - CUSTOS HORÁRIOS DE MÁQUINAS E EQUIPAMENTOS	CHP	0,0010000	268,97	0,26	
Composição Auxiliar	96483 SINAPI	ROLO COMPACTADOR DE PNEUS, ESTÁTICO, PRESSÃO VARIÁVEL, POTÊNCIA 110 HP, PESO SEM COM LASTRO 10,8/27 T, LARGURA DE	CHOR - CUSTOS HORÁRIOS DE MÁQUINAS E EQUIPAMENTOS	CHP	0,0010000	179,98	0,17	
Composição Auxiliar	96464 SINAPI	ROLO COMPACTADOR DE PNEUS, ESTÁTICO, PRESSÃO VARIÁVEL, POTÊNCIA 110 HP, PESO SEM COM LASTRO 10,8/27 T, LARGURA DE	CHOR - CUSTOS HORÁRIOS DE MÁQUINAS E EQUIPAMENTOS	CHI	0,0020000	76,34	0,15	
Composição Auxiliar	5932 SINAPI	MOTONIVELADORA POTÊNCIA BÁSICA LÍQUIDA (PRIMEIRA MARCHA) 125 HP, PESO BRUTO 13032 KG, LARGURA DA LÂMINA DE 3,7 M - CHP DIURNO.	CHOR - CUSTOS HORÁRIOS DE MÁQUINAS E EQUIPAMENTOS	CHP	0,0001000	209,09	0,02	
Composição Auxiliar	88316 SINAPI	SERVENTE COM ENCARGOS COMPLEMENTARES	SEDI - SERVIÇOS DIVERSOS	H	0,0030000	18,82	0,05	
			MO sem LS =>	0,23	LS =>	0,00	MO com LS =>	0,23
			Valor do BDI =>	0,20			Valor com BDI =>	1,21

3,2.1	Código Banco	Descrição	Tipo	Und	Quant.	Valor Unit	Total
Composição	101124 SINAPI	ESCAVAÇÃO HORIZONTAL INCLUINDO CARGA E DESCARGA EM SOLO DE 1ª CATEGORIA COM TRATOR DE ESTEIRAS (100HP/LÂMINA: 2,19M3)	MOVT - MOVIMENTO DE TERRA	m³	1,0000000	12,69	12,69

CLPT CONSTRUTORA  
Mario Lino  
Socio  
CPF 048.784.764-43

Sammya Rafaela dos S M Mendonça  
Engenheira Civil  
CREA 211397088-0  
CPF. 012.055.404-66

MÁRIO LINO DE MENDONÇA NETO  
Representante Legal  
CPF 048.784.764-43

Sammya Rafaela dos Santos Martins Mendonça  
Responsável Técnico  
CREA 211397088-0





Composição Auxiliar	100974 SINAPI	CARGA, MANOBRA E DESCARGA DE SOLOS E MATERIAIS GRANULARES EM CAMINHÃO BASCULANTE 10 M <sup>3</sup> - CARGA COM PÁ CARREGADEIRA	TRAN - TRANSPORTES, CARGAS E DESCARGAS	m <sup>3</sup>	1,2500000				
Composição Auxiliar	89031 SINAPI	TRATOR DE ESTEIRAS, POTÊNCIA 100 HP, PESO OPERACIONAL 9,4 T, COM LÂMINA 2,19 M <sup>3</sup> - CHI DIURNO. AF_06/2014	CHOR - CUSTOS HORÁRIOS DE MÁQUINAS E EQUIPAMENTOS	CHI	0,0195000	56,02			1,09
Composição Auxiliar	88316 SINAPI	SERVENTE COM ENCARGOS COMPLEMENTARES	SEDI - SERVIÇOS DIVERSOS	H	0,0310000	18,82			0,58
Composição Auxiliar	89032 SINAPI	TRATOR DE ESTEIRAS, POTÊNCIA 100 HP, PESO OPERACIONAL 9,4 T, COM LÂMINA 2,19 M <sup>3</sup> - CHP DIURNO. AF_06/2014	CHOR - CUSTOS HORÁRIOS DE MÁQUINAS E EQUIPAMENTOS	CHP	0,0115000	149,15			1,71
			MO sem LS =>	2,62	LS =>	0,00	MO com LS =>		2,62
			Valor do BDI =>	2,62			Valor com BDI =>		15,31

3.2.2	Código Banco	Descrição	Tipo	Und	Quant.	Valor Unit	Total	
Composição	5915321 SICRO3	Transporte com caminhão basculante de 14 m <sup>3</sup> - rodovia pavimentada		tkm	1,0000000	0,46	0,46	
A	Código Banco	Equipamentos						
Insumo	E9667 SICRO3	Caminhão basculante com capacidade de 14 m <sup>3</sup> - 188 kW						
			MO sem LS =>	0,00	LS =>	0,00	MO com LS =>	0,00
			Valor do BDI =>	0,06			Valor com BDI =>	0,52

3.2.3	Código Banco	Descrição	Tipo	Und	Quant.	Valor Unit	Total	
Composição	101768 SINAPI	EXECUÇÃO E COMPACTAÇÃO DE BASE E OU SUB BASE PARA PAVIMENTAÇÃO DE SOLO ESTABILIZADO GRANULOMETRICAMENTE SEM CAMINHÃO PIPA 10.000 L TRUCADO, PESO BRUTO TOTAL 23.000 KG.	PAVI - PAVIMENTAÇÃO	m <sup>3</sup>	1,0000000	35,28	35,28	
Composição Auxiliar	5901 SINAPI	CARGA ÚTIL MÁXIMA 15.935 KG, DISTÂNCIA ENTRE EIXOS 4,8 M, POTÊNCIA RÔLO COMPACTADOR DE PNEUS, ESTÁTICO, PRESSAO VARIÁVEL, POTÊNCIA 110 HP, PESO SEM/COM LASTRO 10,8/27 T, LARGURA DE MOTONIVELADORA POTÊNCIA BÁSICA LÍQUIDA (PRIMEIRA MARCHA) 125 HP, PESO BRUTO 13032 KG, LARGURA DA LÂMINA DE 3,7 M - CHI DIURNO.	CHOR - CUSTOS HORÁRIOS DE MÁQUINAS E EQUIPAMENTOS	CHP	0,0527000	268,97	14,17	
Composição Auxiliar	96464 SINAPI	ROLO COMPACTADOR DE PNEUS, ESTÁTICO, PRESSAO VARIÁVEL, POTÊNCIA 110 HP, PESO SEM/COM LASTRO 10,8/27 T, LARGURA DE MOTONIVELADORA POTÊNCIA BÁSICA LÍQUIDA (PRIMEIRA MARCHA) 125 HP, PESO BRUTO 13032 KG, LARGURA DA LÂMINA DE 3,7 M - CHI DIURNO.	CHOR - CUSTOS HORÁRIOS DE MÁQUINAS E EQUIPAMENTOS	CHI	0,0517000	76,34	3,94	
Composição Auxiliar	5934 SINAPI	ROLO COMPACTADOR VIBRATÓRIO PÊ DE CARNEIRO PARA SOLOS, POTÊNCIA 80 HP, PESO OPERACIONAL SEM/COM LASTRO 7,4 / 8,8 T, TRATOR DE PNEUS, POTÊNCIA 85 CV, TRACÇÃO 4X4, PESO COM LASTRO DE 4.675 KG - CHI DIURNO. AF_06/2014	CHOR - CUSTOS HORÁRIOS DE MÁQUINAS E EQUIPAMENTOS	CHI	0,0516000	78,91	4,07	
Composição Auxiliar	93244 SINAPI	ROLO COMPACTADOR VIBRATÓRIO PÊ DE CARNEIRO PARA SOLOS, POTÊNCIA 80 HP, PESO OPERACIONAL SEM/COM LASTRO 7,4 / 8,8 T, TRATOR DE PNEUS, POTÊNCIA 85 CV, TRACÇÃO 4X4, PESO COM LASTRO DE 4.675 KG - CHI DIURNO. AF_06/2014	CHOR - CUSTOS HORÁRIOS DE MÁQUINAS E EQUIPAMENTOS	CHI	0,0058000	57,32	0,33	
Composição Auxiliar	89036 SINAPI	TRATOR DE PNEUS, POTÊNCIA 85 CV, TRACÇÃO 4X4, PESO COM LASTRO DE 4.675 KG - CHI DIURNO. AF_06/2014	CHOR - CUSTOS HORÁRIOS DE MÁQUINAS E EQUIPAMENTOS	CHI	0,0503000	36,58	1,83	
Composição Auxiliar	88316 SINAPI	SERVENTE COM ENCARGOS COMPLEMENTARES	SEDI - SERVIÇOS DIVERSOS	H	0,0575000	18,82	1,08	
Composição Auxiliar	5923 SINAPI	GRADE DE DISCO REBOCÁVEL COM 20 DISCOS 24" X 6 MM COM PNEUS PARA TRANSPORTE - CHI DIURNO. AF_06/2014	CHOR - CUSTOS HORÁRIOS DE MÁQUINAS E EQUIPAMENTOS	CHI	0,0503000	2,73	0,13	
Composição Auxiliar	73436 SINAPI	ROLO COMPACTADOR VIBRATÓRIO PÊ DE CARNEIRO PARA SOLOS, POTÊNCIA 80 HP, PESO OPERACIONAL SEM/COM LASTRO 7,4 / 8,8 T, TRATOR DE PNEUS, POTÊNCIA 85 CV, TRACÇÃO 4X4, PESO COM LASTRO DE 4.675 KG - CHP DIURNO. AF_06/2014	CHOR - CUSTOS HORÁRIOS DE MÁQUINAS E EQUIPAMENTOS	CHP	0,0407000	136,55	5,55	
Composição Auxiliar	89035 SINAPI	TRATOR DE PNEUS, POTÊNCIA 85 CV, TRACÇÃO 4X4, PESO COM LASTRO DE 4.675 KG - CHP DIURNO. AF_06/2014	CHOR - CUSTOS HORÁRIOS DE MÁQUINAS E EQUIPAMENTOS	CHP	0,0072000	104,52	0,75	
Composição Auxiliar	96463 SINAPI	ROLO COMPACTADOR DE PNEUS, ESTÁTICO, PRESSAO VARIÁVEL, POTÊNCIA 110 HP, PESO SEM/COM LASTRO 10,8/27 T, LARGURA DE GRADE DE DISCO REBOCÁVEL COM 20 DISCOS 24" X 6 MM COM PNEUS PARA TRANSPORTE - CHI DIURNO. AF_06/2014	CHOR - CUSTOS HORÁRIOS DE MÁQUINAS E EQUIPAMENTOS	CHP	0,0058000	179,98	1,04	
Composição Auxiliar	5921 SINAPI	CAMINHÃO PIPA 10.000 L TRUCADO, PESO BRUTO TOTAL 23.000 KG, CARGA ÚTIL MÁXIMA 15.935 KG, DISTÂNCIA ENTRE EIXOS 4,8 M, POTÊNCIA MOTONIVELADORA POTÊNCIA BÁSICA LÍQUIDA (PRIMEIRA MARCHA) 125 HP, PESO BRUTO 13032 KG, LARGURA DA LÂMINA DE 3,7 M - CHI DIURNO.	CHOR - CUSTOS HORÁRIOS DE MÁQUINAS E EQUIPAMENTOS	CHI	0,0168000	67,70	1,13	
Composição Auxiliar	5932 SINAPI	MOTONIVELADORA POTÊNCIA BÁSICA LÍQUIDA (PRIMEIRA MARCHA) 125 HP, PESO BRUTO 13032 KG, LARGURA DA LÂMINA DE 3,7 M - CHI DIURNO.	CHOR - CUSTOS HORÁRIOS DE MÁQUINAS E EQUIPAMENTOS	CHP	0,0059000	209,09	1,23	
			MO sem LS =>	7,15	LS =>	0,00	MO com LS =>	7,15
			Valor do BDI =>	7,30			Valor com BDI =>	42,58


3.3.4	Código Banco	Descrição	Tipo	Und	Quant.	Valor Unit	Total	
Composição	100565 SINAPI	EXECUÇÃO E COMPACTAÇÃO DE BASE E OU SUB-BASE PARA PAVIMENTAÇÃO DE SOLO (PREDOMINANTEMENTE ARENOSO) BRITA - 50/50	PAVI - PAVIMENTAÇÃO	m <sup>3</sup>	1,0000000	75,42	75,42	
Composição Auxiliar	5932 SINAPI	MOTONIVELADORA POTÊNCIA BÁSICA LÍQUIDA (PRIMEIRA MARCHA) 125 HP, PESO BRUTO 13032 KG, LARGURA DA LÂMINA DE 3,7 M - CHP DIURNO.	CHOR - CUSTOS HORÁRIOS DE MÁQUINAS E EQUIPAMENTOS	CHP	0,0080000	209,09	1,67	
Composição Auxiliar	5903 SINAPI	CAMINHÃO PIPA 10.000 L TRUCADO, PESO BRUTO TOTAL 23.000 KG, CARGA ÚTIL MÁXIMA 15.935 KG, DISTÂNCIA ENTRE EIXOS 4,8 M, POTÊNCIA TRATOR DE PNEUS, POTÊNCIA 85 CV, TRACÇÃO 4X4, PESO COM LASTRO DE 4.675 KG - CHI DIURNO. AF_06/2014	CHOR - CUSTOS HORÁRIOS DE MÁQUINAS E EQUIPAMENTOS	CHI	0,0360000	67,70	2,43	
Composição Auxiliar	89036 SINAPI	TRATOR DE PNEUS, POTÊNCIA 85 CV, TRACÇÃO 4X4, PESO COM LASTRO DE 4.675 KG - CHI DIURNO. AF_06/2014	CHOR - CUSTOS HORÁRIOS DE MÁQUINAS E EQUIPAMENTOS	CHI	0,0320000	36,58	1,17	
Composição Auxiliar	96464 SINAPI	ROLO COMPACTADOR DE PNEUS, ESTÁTICO, PRESSAO VARIÁVEL, POTÊNCIA 110 HP, PESO SEM/COM LASTRO 10,8/27 T, LARGURA DE CAMINHÃO PIPA 10.000 L TRUCADO, PESO BRUTO TOTAL 23.000 KG, CARGA ÚTIL MÁXIMA 15.935 KG, DISTÂNCIA ENTRE EIXOS 4,8 M, POTÊNCIA GRADE DE DISCO REBOCÁVEL COM 20 DISCOS 24" X 6 MM COM PNEUS PARA TRANSPORTE - CHP DIURNO. AF_06/2014	CHOR - CUSTOS HORÁRIOS DE MÁQUINAS E EQUIPAMENTOS	CHI	0,0350000	76,34	2,67	
Composição Auxiliar	5901 SINAPI	CAMINHÃO PIPA 10.000 L TRUCADO, PESO BRUTO TOTAL 23.000 KG, CARGA ÚTIL MÁXIMA 15.935 KG, DISTÂNCIA ENTRE EIXOS 4,8 M, POTÊNCIA GRADE DE DISCO REBOCÁVEL COM 20 DISCOS 24" X 6 MM COM PNEUS PARA TRANSPORTE - CHI DIURNO. AF_06/2014	CHOR - CUSTOS HORÁRIOS DE MÁQUINAS E EQUIPAMENTOS	CHP	0,0040000	268,97	1,07	
Composição Auxiliar	5921 SINAPI	GRADE DE DISCO REBOCÁVEL COM 20 DISCOS 24" X 6 MM COM PNEUS PARA TRANSPORTE - CHI DIURNO. AF_06/2014	CHOR - CUSTOS HORÁRIOS DE MÁQUINAS E EQUIPAMENTOS	CHI	0,0080000	4,22	0,03	
Composição Auxiliar	89035 SINAPI	TRATOR DE PNEUS, POTÊNCIA 85 CV, TRACÇÃO 4X4, PESO COM LASTRO DE 4.675 KG - CHP DIURNO. AF_06/2014	CHOR - CUSTOS HORÁRIOS DE MÁQUINAS E EQUIPAMENTOS	CHP	0,0080000	104,52	0,83	
Composição Auxiliar	5684 SINAPI	ROLO COMPACTADOR VIBRATÓRIO DE UM CILINDRO AÇO LISO, POTÊNCIA 80 HP, PESO OPERACIONAL MÁXIMO 8,1 T, IMPACTO DINÂMICO 16,15 / 9,5	CHOR - CUSTOS HORÁRIOS DE MÁQUINAS E EQUIPAMENTOS	CHP	0,0120000	134,08	1,60	
Composição Auxiliar	5934 SINAPI	MOTONIVELADORA POTÊNCIA BÁSICA LÍQUIDA (PRIMEIRA MARCHA) 125 HP, PESO BRUTO 13032 KG, LARGURA DA LÂMINA DE 3,7 M - CHI DIURNO.	CHOR - CUSTOS HORÁRIOS DE MÁQUINAS E EQUIPAMENTOS	CHI	0,0320000	78,91	2,52	
Composição Auxiliar	5923 SINAPI	GRADE DE DISCO REBOCÁVEL COM 20 DISCOS 24" X 6 MM COM PNEUS PARA TRANSPORTE - CHI DIURNO. AF_06/2014	CHOR - CUSTOS HORÁRIOS DE MÁQUINAS E EQUIPAMENTOS	CHI	0,0320000	2,73	0,08	
Composição Auxiliar	88316 SINAPI	SERVENTE COM ENCARGOS COMPLEMENTARES	SEDI - SERVIÇOS DIVERSOS	H	0,1600000	18,82	3,01	
Composição Auxiliar	5685 SINAPI	ROLO COMPACTADOR VIBRATÓRIO DE UM CILINDRO AÇO LISO, POTÊNCIA 80 HP, PESO OPERACIONAL MÁXIMO 8,1 T, IMPACTO DINÂMICO 16,15 / 9,5	CHOR - CUSTOS HORÁRIOS DE MÁQUINAS E EQUIPAMENTOS	CHI	0,0280000	56,05	1,56	
Composição Auxiliar	96463 SINAPI	ROLO COMPACTADOR DE PNEUS, ESTÁTICO, PRESSAO VARIÁVEL, POTÊNCIA 110 HP, PESO SEM/COM LASTRO 10,8/27 T, LARGURA DE PEDRA BRITADA N. 1 (9,5 A 19 MM) POSTO PEDREIRA/FORNECEDOR, SEM FRETE	Material	M <sup>3</sup>	0,6880000	81,24	55,89	
Insumo	00004721 SINAPI							
			MO sem LS =>	6,48	LS =>	0,00	MO com LS =>	6,48
			Valor do BDI =>	15,61			Valor com BDI =>	91,03

CLPT CONSTRUTORA  
 Mário Lino  
 Sócio  
 CPF 048.784.764-43

Sammya Rafaela dos Santos Mendonça  
 Engenheira Civil  
 CREA 211397088-0  
 CPF 012.055.404-66

MÁRIO LINO DE MENDONÇA NETO  
 Representante Legal  
 CPF 048.784.764-43

Sammya Rafaela dos Santos Martins Mendonça  
 Responsável Técnico  
 CREA 211397088-0



4.1.1	Código Banco	Descrição	Tipo	Und	Quant.	Valor Unit	Total	
Composição	C3228 SEINFRA	PINTURA DE LIGAÇÃO - EXECUÇÃO (S/TRANSP)	PINTURA DE LIGAÇÃO	m²	1,0000000	0,19	0,19	
Insumo	10585 SEINFRA	CAMINHÃO DISTRIBUIDOR DE LIGANTE (CHI)	Equipamento	H	0,0000000	62,22	0,00	
Insumo	10667 SEINFRA	TRATOR DE PNEUS (CHI)	Equipamento	H	0,0003000	22,74	0,00	
Insumo	10785 SEINFRA	VASSOURA MECÂNICA (CHP)	Equipamento	H	0,0002000	5,78	0,00	
Insumo	10780 SEINFRA	TRATOR DE PNEUS (CHP)	Equipamento	H	0,0002000	76,84	0,01	
Insumo	12543 SEINFRA	SERVEANTE	Mão de Obra	H	0,0055227	17,14	0,09	
Insumo	10774 SEINFRA	TANQUE DE ESTOCAGEM DE ASFALTO (CHP)	Equipamento	H	0,0011000	16,12	0,01	
Insumo	10661 SEINFRA	TANQUE DE ESTOCAGEM DE ASFALTO (CHI)	Equipamento	H	0,0000000	10,24	0,00	
Insumo	10694 SEINFRA	CAMINHÃO DISTRIBUIDOR DE LIGANTE (CHP)	Equipamento	H	0,0005000	169,82	0,08	
Insumo	10672 SEINFRA	VASSOURA MECÂNICA (CHI)	Equipamento	H	0,0003000	3,90	0,00	
			MO sem LS =>	0,09	LS =>	0,00	MO com LS =>	0,09
			Valor do BDI =>	0,03			Valor com BDI =>	0,22

4.1.2	Código Banco	Descrição	Tipo	Und	Quant.	Valor Unit	Total	
Composição	102332 SINAPI	TRANSPORTE COM CAMINHÃO TANQUE DE TRANSPORTE DE MATERIAL ASFÁLTICO DE 20000 L, EM VIA URBANA PAVIMENTADA, DMT ATÉ 30KM	TRAN - TRANSPORTES, CARGAS E DESCARGAS	TXKM	1,0000000	1,58	1,58	
Composição Auxiliar	92242 SINAPI	CAMINHÃO DE TRANSPORTE DE MATERIAL ASFÁLTICO 20.000 L, COM CAVALO MECÂNICO DE CAPACIDADE MÁXIMA DE TRACÇÃO COMBINADO DE	CHOR - CUSTOS HORÁRIOS DE MÁQUINAS E EQUIPAMENTOS	CHP	0,0042000	347,39	1,45	
Composição Auxiliar	92243 SINAPI	CAMINHÃO DE TRANSPORTE DE MATERIAL ASFÁLTICO 20.000 L, COM CAVALO MECÂNICO DE CAPACIDADE MÁXIMA DE TRACÇÃO COMBINADO DE	CHOR - CUSTOS HORÁRIOS DE MÁQUINAS E EQUIPAMENTOS	CHI	0,0018000	75,35	0,13	
			MO sem LS =>	0,20	LS =>	0,00	MO com LS =>	0,20
			Valor do BDI =>	0,23			Valor com BDI =>	1,81

4.1.3	Código Banco	Descrição	Tipo	Und	Quant.	Valor Unit	Total	
Composição	102333 SINAPI	TRANSPORTE COM CAMINHÃO TANQUE DE TRANSPORTE DE MATERIAL ASFÁLTICO DE 20000 L, EM VIA URBANA PAVIMENTADA, ADICIONAL, PARA	TRAN - TRANSPORTES, CARGAS E DESCARGAS	TXKM	1,0000000	0,64	0,64	
Composição Auxiliar	92242 SINAPI	CAMINHÃO DE TRANSPORTE DE MATERIAL ASFÁLTICO 20.000 L, COM CAVALO MECÂNICO DE CAPACIDADE MÁXIMA DE TRACÇÃO COMBINADO DE	CHOR - CUSTOS HORÁRIOS DE MÁQUINAS E EQUIPAMENTOS	CHP	0,0017000	347,39	0,59	
Composição Auxiliar	92243 SINAPI	CAMINHÃO DE TRANSPORTE DE MATERIAL ASFÁLTICO 20.000 L, COM CAVALO MECÂNICO DE CAPACIDADE MÁXIMA DE TRACÇÃO COMBINADO DE	CHOR - CUSTOS HORÁRIOS DE MÁQUINAS E EQUIPAMENTOS	CHI	0,0007000	75,35	0,05	
			MO sem LS =>	0,07	LS =>	0,00	MO com LS =>	0,07
			Valor do BDI =>	0,09			Valor com BDI =>	0,73

4.1.4	Código Banco	Descrição	Tipo	Und	Quant.	Valor Unit	Total	
Composição	10809 Próprio	ASFALTO DILUÍDO - CM 30	PAVI - PAVIMENTAÇÃO	T	1,0000000	4.173,63	4.173,63	
Insumo	00044 Próprio	ASFALTO DILUÍDO - CM 30	Material	T	0,9680885	4.311,21	4.173,63	
			MO sem LS =>	0,00	LS =>	0,00	MO com LS =>	0,00
			Valor do BDI =>	624,37			Valor com BDI =>	4.798,00

4.2.1	Código Banco	Descrição	Tipo	Und	Quant.	Valor Unit	Total	
Composição	95996 SINAPI	EXECUÇÃO DE PAVIMENTO COM APLICAÇÃO DE CONCRETO ASFÁLTICO, CAMADA DE BINDER - EXCLUSIVE CARGA E TRANSPORTE. AF_11/2019	PAVI - PAVIMENTAÇÃO	m²	1,0000000	971,19	971,19	
Composição Auxiliar	5835 SINAPI	VIBROACABADORA DE ASFALTO SOBRE ESTEIRAS, LARGURA DE PAVIMENTAÇÃO 1,90 M A 5,30 M, POTÊNCIA 105 HP CAPACIDADE 450 T/H -	CHOR - CUSTOS HORÁRIOS DE MÁQUINAS E EQUIPAMENTOS	CHP	0,0331000	312,79	10,35	
Composição Auxiliar	91386 SINAPI	CAMINHÃO BASCULANTE 10 M3, TRUCADO CABINE SIMPLES, PESO BRUTO TOTAL 23.000 KG, CARGA ÚTIL MÁXIMA 15.935 KG, DISTÂNCIA ENTRE EIXOS	CHOR - CUSTOS HORÁRIOS DE MÁQUINAS E EQUIPAMENTOS	CHP	0,0331000	227,83	7,54	
Composição Auxiliar	88314 SINAPI	RASTELEIRO COM ENCARGOS COMPLEMENTARES	SEDI - SERVIÇOS DIVERSOS	H	0,8072000	18,00	14,52	
Composição Auxiliar	95631 SINAPI	ROLO COMPACTADOR VIBRATORIO TANDEM, ACO LISO, POTENCIA 125 HP, PESO SEM/COM LASTRO 10,20/11,65 T, LARGURA DE TRABALHO 1,73 M -	CHOR - CUSTOS HORÁRIOS DE MÁQUINAS E EQUIPAMENTOS	CHP	0,0575000	191,21	10,99	
Composição Auxiliar	95632 SINAPI	ROLO COMPACTADOR VIBRATORIO TANDEM, ACO LISO, POTENCIA 125 HP, PESO SEM/COM LASTRO 10,20/11,65 T, LARGURA DE TRABALHO 1,73 M -	CHOR - CUSTOS HORÁRIOS DE MÁQUINAS E EQUIPAMENTOS	CHI	0,0434000	71,32	3,09	
Composição Auxiliar	5837 SINAPI	VIBROACABADORA DE ASFALTO SOBRE ESTEIRAS, LARGURA DE PAVIMENTAÇÃO 1,90 M A 5,30 M, POTÊNCIA 105 HP CAPACIDADE 450 T/H -	CHOR - CUSTOS HORÁRIOS DE MÁQUINAS E EQUIPAMENTOS	CHI	0,0678000	122,24	8,28	
Composição Auxiliar	96464 SINAPI	ROLO COMPACTADOR DE PNEUS, ESTÁTICO, PRESSAO VARIÁVEL, POTENCIA 110 HP, PESO SEM/COM LASTRO 10,8/27 T, LARGURA DE	CHOR - CUSTOS HORÁRIOS DE MÁQUINAS E EQUIPAMENTOS	CHI	0,0710000	76,34	5,42	
Composição Auxiliar	96157 SINAPI	TRATOR DE PNEUS COM POTÊNCIA DE 85 CV, TRACÇÃO 4X4, COM VASSOURA MECÂNICA ACOPLADA - CHP DIURNO AF_03/2017	CHOR - CUSTOS HORÁRIOS DE MÁQUINAS E EQUIPAMENTOS	CHP	0,0341000	111,62	3,80	
Composição Auxiliar	96483 SINAPI	ROLO COMPACTADOR DE PNEUS, ESTÁTICO, PRESSAO VARIÁVEL, POTENCIA 110 HP, PESO SEM/COM LASTRO 10,8/27 T, LARGURA DE	CHOR - CUSTOS HORÁRIOS DE MÁQUINAS E EQUIPAMENTOS	CHP	0,0289000	179,98	5,38	
Composição Auxiliar	96155 SINAPI	TRATOR DE PNEUS COM POTÊNCIA DE 85 CV, TRACÇÃO 4X4, COM VASSOURA MECÂNICA ACOPLADA - CHI DIURNO AF_02/2017	CHOR - CUSTOS HORÁRIOS DE MÁQUINAS E EQUIPAMENTOS	CHI	0,0668000	40,39	2,69	
Insumo	00041965 SINAPI	CONCRETO BETUMINOSO USINADO A QUENTE (CBUQ) PARA PAVIMENTAÇÃO ASFÁLTICA, PADRÃO DNIT, PARA BINDER, COM CAP 50/70 -	Material	T	2,5548000	351,94	899,13	
			MO sem LS =>	19,55	LS =>	0,00	MO com LS =>	19,55
			Valor do BDI =>	201,03			Valor com BDI =>	1.172,22

4.3.1	Código Banco	Descrição	Tipo	Und	Quant.	Valor Unit	Total
Composição	95995 SINAPI	EXECUÇÃO DE PAVIMENTO COM APLICAÇÃO DE CONCRETO ASFÁLTICO, CAMADA DE ROLAMENTO - EXCLUSIVE CARGA E TRANSPORTE. AF_11/2019	PAVI - PAVIMENTAÇÃO	m²	1,0000000	1.125,36	1.125,36
Composição Auxiliar	95632 SINAPI	ROLO COMPACTADOR VIBRATORIO TANDEM, ACO LISO, POTENCIA 125 HP, PESO SEM/COM LASTRO 10,20/11,65 T, LARGURA DE TRABALHO 1,73 M -	CHOR - CUSTOS HORÁRIOS DE MÁQUINAS E EQUIPAMENTOS	CHI	0,0607000	71,32	4,32
Composição Auxiliar	95631 SINAPI	ROLO COMPACTADOR VIBRATORIO TANDEM, ACO LISO, POTENCIA 125 HP, PESO SEM/COM LASTRO 10,20/11,65 T, LARGURA DE TRABALHO 1,73 M -	CHOR - CUSTOS HORÁRIOS DE MÁQUINAS E EQUIPAMENTOS	CHP	0,0805000	191,21	15,39
Composição Auxiliar	88314 SINAPI	RASTELEIRO COM ENCARGOS COMPLEMENTARES	SEDI - SERVIÇOS DIVERSOS	H	1,1301000	18,00	20,34

CLPT CONSTRUTORA  
Mário Lino  
Socio  
CPF 048.784.764-43

Sammya Rafaela dos Santos M. Mendonça  
Engenheira Civil  
CREA 211397088-0  
CPF 012.055.404-66

MÁRIO LINO DE MENDONÇA NETO  
Representante Legal  
CPF 048.784.764-43

Sammya Rafaela dos Santos Martins Mendonça  
Responsável Técnico  
CREA 211397088-0



Composição	5837 SINAPI	VIBROACABADORA DE ASFALTO SOBRE ESTEIRAS, LARGURA DE PAVIMENTAÇÃO 1,90 M A 5,30 M, POTÊNCIA 105 HP CAPACIDADE 450 T/H -	CHOR - CUSTOS HORÁRIOS DE MÁQUINAS E EQUIPAMENTOS	CHI	0,0949000	122,24	
Auxiliar							
Composição	96463 SINAPI	ROLO COMPACTADOR DE PNEUS, ESTÁTICO, PRESSÃO VARIÁVEL, POTÊNCIA 110 HP, PESO SEM/COM LASTRO 10,8/27 T, LARGURA DE	CHOR - CUSTOS HORÁRIOS DE MÁQUINAS E EQUIPAMENTOS	CHP	0,0419000	179,98	7,54
Auxiliar							
Composição	96464 SINAPI	ROLO COMPACTADOR DE PNEUS, ESTÁTICO, PRESSÃO VARIÁVEL, POTÊNCIA 110 HP, PESO SEM/COM LASTRO 10,8/27 T, LARGURA DE	CHOR - CUSTOS HORÁRIOS DE MÁQUINAS E EQUIPAMENTOS	CHI	0,0990000	76,34	7,55
Auxiliar							
Composição	5835 SINAPI	VIBROACABADORA DE ASFALTO SOBRE ESTEIRAS, LARGURA DE PAVIMENTAÇÃO 1,90 M A 5,30 M, POTÊNCIA 105 HP CAPACIDADE 450 T/H -	CHOR - CUSTOS HORÁRIOS DE MÁQUINAS E EQUIPAMENTOS	CHP	0,0464000	312,79	14,51
Auxiliar							
Composição	96155 SINAPI	TRATOR DE PNEUS COM POTÊNCIA DE 85 CV, TRAÇÃO 4X4, COM VASSOURA MECÂNICA ACOPLADA - CHI DIURNO, AF_02/2017	CHOR - CUSTOS HORÁRIOS DE MÁQUINAS E EQUIPAMENTOS	CHI	0,1071000	40,39	4,32
Auxiliar							
Composição	91386 SINAPI	CAMINHÃO BASCULANTE 10 M3, TRUCADO CABINE SIMPLES, PESO BRUTO TOTAL 23.000 KG, CARGA ÚTIL MÁXIMA 15.935 KG, DISTÂNCIA ENTRE EIXOS	CHOR - CUSTOS HORÁRIOS DE MÁQUINAS E EQUIPAMENTOS	CHP	0,0464000	227,63	10,57
Auxiliar							
Composição	96157 SINAPI	TRATOR DE PNEUS COM POTÊNCIA DE 85 CV, TRAÇÃO 4X4, COM VASSOURA MECÂNICA ACOPLADA - CHP DIURNO, AF_03/2017	CHOR - CUSTOS HORÁRIOS DE MÁQUINAS E EQUIPAMENTOS	CHP	0,0341000	111,82	3,80
Auxiliar							
Insumo	00001518 SINAPI	CONCRETO BETUMINOSO USINADO A QUENTE (CBUQ) PARA PAVIMENTAÇÃO ASFALTICA, PADRAO DNIT, FAIXA C, COM CAP 50/70 -	Material	T	2,5548000	401,37	1.025,42
			MO sem LS =>		27,38	0,00	27,38
			Valor do BDI =>		232,94		1.358,30

5.1.1	Código Banco	Descrição	Tipo	Und	Quant.	Valor Unit	Total
Composição	102512 SINAPI	PINTURA DE EIXO VIÁRIO SOBRE ASFALTO COM TINTA RETRORREFLETIVA A BASE DE RESINA ACRILICA COM MICROESFERAS DE VIDRO. APLICAÇÃO	PINT - PINTURAS	M	1,0000000	4,42	4,42
Auxiliar							
Composição	88316 SINAPI	SERVENTE COM ENCARGOS COMPLEMENTARES	SEDI - SERVIÇOS DIVERSOS	H	0,0140000	18,82	0,26
Auxiliar							
Composição	95133 SINAPI	MÁQUINA DEMARCADORA DE FAIXA DE TRÁFEGO À FRIO, AUTOPROPULSADA, POTÊNCIA 38 HP - CHP DIURNO, AF_07/2016	CHOR - CUSTOS HORÁRIOS DE MÁQUINAS E EQUIPAMENTOS	CHP	0,0003000	144,26	0,04
Auxiliar							
Composição	88310 SINAPI	PINTOR COM ENCARGOS COMPLEMENTARES	SEDI - SERVIÇOS DIVERSOS	H	0,0340000	26,44	0,89
Auxiliar							
Composição	96159 SINAPI	MÁQUINA DEMARCADORA DE FAIXA DE TRÁFEGO À FRIO, AUTOPROPULSADA, POTÊNCIA 38 HP - CHI DIURNO, AF_07/2016	CHOR - CUSTOS HORÁRIOS DE MÁQUINAS E EQUIPAMENTOS	CHI	0,0334000	73,85	2,46
Auxiliar							
Insumo	00005318 SINAPI	DILUENTE AGUARRAS	Material	L	0,0020000	15,67	0,03
Insumo	00044478 SINAPI	MICROESFERAS DE VIDRO PARA SINALIZACAO HORIZONTAL VIARIA, TIPO I- Material		KG	0,0110000	10,29	0,11
Insumo	00044477 SINAPI	MICROESFERAS DE VIDRO PARA SINALIZACAO HORIZONTAL VIARIA, TIPO II- Material		KG	0,0250000	10,29	0,25
Insumo	00007343 SINAPI	TINTA ACRILICA A BASE DE SOLVENTE, PARA SINALIZACAO HORIZONTAL VIARIA (NBR 11862)	Material	L	0,0430000	8,84	0,38
			MO sem LS =>		1,47	0,00	1,47
			Valor do BDI =>		0,91		5,33

5.2.1	Código Banco	Descrição	Tipo	Und	Quant.	Valor Unit	Total
Composição	COM- Próprio 95420086	PLACA DE SINALIZAÇÃO CIRCULAR DE REGULAMENTAÇÃO EM CHAPA DE AÇO NUM 16 COM PINTURA REFLETIVA - FORNECIMENTO E INSTALAÇÃO	ASTU - ASSENTAMENTO DE TUBOS E PECAS	un	1,0000000	108,09	108,09
Auxiliar	88316 SINAPI	SERVENTE COM ENCARGOS COMPLEMENTARES	SEDI - SERVIÇOS DIVERSOS	H	0,4994692	18,82	9,40
Composição	94962 SINAPI	CONCRETO MAGRO PARA LASTRO, TRAÇO 1:4,5:4,5 (EM MASSA SECA DE CIMENTO/ AREIA MÉDIA/ BRITA 1) - PREPARO MECÂNICO COM BETONEIRA	FUES - FUNDAÇÕES E ESTRUTURAS	m³	0,0500000	339,83	16,99
Auxiliar							
Insumo	00034723 SINAPI	PLACA DE SINALIZACAO EM CHAPA DE AÇO NUM 16 COM PINTURA REFLETIVA	Material	MP	0,1323725	445,75	59,00
Insumo	00004491 SINAPI	PONTALETE *7,5 X 7,5* CM EM PINUS, MISTA OU EQUIVALENTE DA REGIAO - BRUTA	Material	M	2,5000000	9,08	22,70
			MO sem LS =>		9,26	0,00	9,26
			Valor do BDI =>		22,37		130,46

5.2.2	Código Banco	Descrição	Tipo	Und	Quant.	Valor Unit	Total
Composição	COMP- Próprio 06542452	PLACA DE SINALIZAÇÃO OCTOGONAL DE REGULAMENTAÇÃO EM CHAPA DE AÇO NUM 16 COM PINTURA REFLETIVA - FORNECIMENTO E	ASTU - ASSENTAMENTO DE TUBOS E PECAS	un	1,0000000	184,73	184,73
Auxiliar	94962 SINAPI	CONCRETO MAGRO PARA LASTRO, TRAÇO 1:4,5:4,5 (EM MASSA SECA DE CIMENTO/ AREIA MÉDIA/ BRITA 1) - PREPARO MECÂNICO COM BETONEIRA	FUES - FUNDAÇÕES E ESTRUTURAS	m³	0,0499706	339,83	16,98
Composição	88316 SINAPI	SERVENTE COM ENCARGOS COMPLEMENTARES	SEDI - SERVIÇOS DIVERSOS	H	0,5058449	18,82	9,52
Auxiliar							
Insumo	00034723 SINAPI	PLACA DE SINALIZACAO EM CHAPA DE AÇO NUM 16 COM PINTURA REFLETIVA	Material	MP	0,3034789	445,75	135,27
Insumo	00004491 SINAPI	PONTALETE *7,5 X 7,5* CM EM PINUS, MISTA OU EQUIVALENTE DA REGIAO - BRUTA	Material	M	2,5289909	9,08	22,96
			MO sem LS =>		9,34	0,00	9,34
			Valor do BDI =>		38,23		222,96

6.1	Código Banco	Descrição	Tipo	Und	Quant.	Valor Unit	Total
Composição	94263 SINAPI	GUIA (MEIO-FIO) CONCRETO, MOLDADA IN LOCO EM TRECHO RETO COM EXTRUSORA, 13 CM BASE X 22 CM ALTURA. AF_06/2016	DROP - DRENAGEM/OBRAS DE CONTENÇÃO / POÇOS DE VISITA E CAIXAS	M	1,0000000	29,13	29,13
Composição	88631 SINAPI	ARGAMASSA TRAÇO 1:4 (EM VOLUME DE CIMENTO E AREIA MÉDIA UMIDA), PREPARO MANUAL. AF_08/2019	SEDI - SERVIÇOS DIVERSOS	m³	0,0020000	517,90	1,03
Auxiliar							
Composição	88309 SINAPI	PEDREIRO COM ENCARGOS COMPLEMENTARES	SEDI - SERVIÇOS DIVERSOS	H	0,2210000	25,53	5,64
Auxiliar							
Composição	92961 SINAPI	MÁQUINA EXTRUSORA DE CONCRETO PARA GUIAS E SARJETAS, MOTOR A DIESEL, POTÊNCIA 14 CV - CHI DIURNO, AF_12/2015	CHOR - CUSTOS HORÁRIOS DE MÁQUINAS E EQUIPAMENTOS	CHI	0,0720000	4,08	0,29
Auxiliar							
Composição	92960 SINAPI	MÁQUINA EXTRUSORA DE CONCRETO PARA GUIAS E SARJETAS, MOTOR A DIESEL, POTÊNCIA 14 CV - CHP DIURNO, AF_12/2015	CHOR - CUSTOS HORÁRIOS DE MÁQUINAS E EQUIPAMENTOS	CHP	0,0140000	15,44	0,21
Auxiliar							
Composição	88243 SINAPI	AJUDANTE ESPECIALIZADO COM ENCARGOS COMPLEMENTARES	SEDI - SERVIÇOS DIVERSOS	H	0,0870000	19,78	1,72
Auxiliar							
Composição	88316 SINAPI	SERVENTE COM ENCARGOS COMPLEMENTARES	SEDI - SERVIÇOS DIVERSOS	H	0,4420000	18,82	8,31
Auxiliar							
Insumo	00034492 SINAPI	CONCRETO USINADO BOMBEAVEL, CLASSE DE RESISTENCIA C20, COM BRITA 0 E 1, SLUMP = 100 +/- 20 MM, EXCLUI SERVIÇO DE BOMBEAMENTO (NBR 8953)	Material	M³	0,0300000	372,81	11,18
Insumo	00000370 SINAPI	AREIA MÉDIA - POSTO JAZIDA/FORNECEDOR (RETIRADO NA JAZIDA, SEM TRANSPORTE)	Material	M³	0,0070000	108,07	0,75
			MO sem LS =>		11,69	0,00	11,69
			Valor do BDI =>		6,02		35,15

6.2	Código Banco	Descrição	Tipo	Und	Quant.	Valor Unit	Total
Composição	93358 SINAPI	ESCAVAÇÃO MANUAL DE VALA COM PROFUNDIDADE MENOR OU IGUAL A 1,30 M. AF_02/2021	MOV - MOVIMENTO DE TERRA	m³	1,0000000	74,45	74,45

CLPT CONSTRUTORA  
 Mario Lino  
 Sócio  
 CPF 048.784.764-43

Sammya Rafaella dos Santos M. Mendonça  
 Engenheira Civil  
 CREA 211397088-0  
 CPF 012.055.404-66

MARIO LINO DE MENDONÇA NETO  
 Representante Legal  
 CPF 048.784.764-43

Sammya Rafaella dos Santos Martins Mendonça  
 Responsável Técnico  
 CREA 211397088-0



Composição Auxiliar	88316 SINAPI	SERVENTE COM ENCARGOS COMPLEMENTARES	SEDI - SERVIÇOS DIVERSOS	H	3,9560000		
			MO sem LS =>	52,49	LS =>	0,00	MO com LS => 52,49
			Valor do BDI =>	15,41			Valor com BDI => 89,86

6.3	Código Banco	Descrição	Tipo	Und	Quant.	Valor Unit	Total
Composição	94287 SINAPI	EXECUÇÃO DE SARJETA DE CONCRETO USINADO, MOLDADA IN LOCO EM TRECHO RETO, 30 CM BASE X 10 CM ALTURA. AF_06/2016	DROP - DRENAGEM/OBRAS DE CONTENÇÃO / POÇOS DE VISITA E CAIXAS	M	1,0000000	37,28	37,28
Composição Auxiliar	88316 SINAPI	SERVENTE COM ENCARGOS COMPLEMENTARES	SEDI - SERVIÇOS DIVERSOS	H	0,4540000	18,82	8,54
Composição Auxiliar	88309 SINAPI	PEDREIRO COM ENCARGOS COMPLEMENTARES	SEDI - SERVIÇOS DIVERSOS	H	0,4540000	25,53	11,59
Insumo	00034492 SINAPI	CONCRETO USINADO BOMBEAVEL, CLASSE DE RESISTENCIA C20, COM BRITA 0 E 1, SLUMP = 100 +/- 20 MM, EXCLUI SERVIÇO DE BOMBEAMENTO (NBR 8953)	Material	M³	0,0370000	372,81	13,79
Insumo	00000370 SINAPI	AREIA MÉDIA - POSTO JAZIDA/FORNECEDOR (RETIRADO NA JAZIDA, SEM TRANSPORTE)	Material	M³	0,0100000	108,07	1,08
Insumo	00006189 SINAPI	TABUA NAO APARELHADA '2,5 X 30' CM, EM MACARANDUBA/MASSARANDUBA, ANGELIM OU EQUIVALENTE DA REGIAO - BRUTA	Material	M	0,0830000	19,90	1,65
Insumo	00004517 SINAPI	SARRAFO '2,5 X 7,5' CM EM PINUS, MISTA OU EQUIVALENTE DA REGIAO - BRUTA	Material	M	0,2000000	3,17	0,63
			MO sem LS =>	15,03	LS =>	0,00	MO com LS => 15,03
			Valor do BDI =>	7,71			Valor com BDI => 44,99

**Composições Auxiliares**

Composição	Código Banco	Descrição	Tipo	Und	Quant.	Valor Unit	Total
Composição	88243 SINAPI	AJUDANTE ESPECIALIZADO COM ENCARGOS COMPLEMENTARES	SEDI - SERVIÇOS DIVERSOS	H	1,0000000	19,78	19,78
Composição Auxiliar	95313 SINAPI	CURSO DE CAPACITAÇÃO PARA AJUDANTE ESPECIALIZADO (ENCARGOS COMPLEMENTARES) - HORISTA	SEDI - SERVIÇOS DIVERSOS	H	1,0000000	0,17	0,17
Insumo	00037370 SINAPI	ALIMENTAÇÃO - HORISTA (COLETADO CAIXA - ENCARGOS COMPLEMENTARES)	Material	H	1,0000000	2,46	2,46
Insumo	00043467 SINAPI	FERRAMENTAS - FAMÍLIA SERVENTE - HORISTA (ENCARGOS COMPLEMENTARES - COLETADO CAIXA)	Equipamento	H	1,0000000	0,46	0,46
Insumo	00043491 SINAPI	EPI - FAMÍLIA SERVENTE - HORISTA (ENCARGOS COMPLEMENTARES - COLETADO CAIXA)	Equipamento	H	1,0000000	0,97	0,97
Insumo	00037371 SINAPI	TRANSPORTE - HORISTA (COLETADO CAIXA - ENCARGOS COMPLEMENTARES)	Serviços	H	1,0000000	0,73	0,73
Insumo	00037372 SINAPI	EXAMES - HORISTA (COLETADO CAIXA - ENCARGOS COMPLEMENTARES)	Material	H	1,0000000	0,88	0,88
Insumo	00037373 SINAPI	SEGURO - HORISTA (COLETADO CAIXA - ENCARGOS COMPLEMENTARES)	Taxas	H	1,0000000	0,05	0,05
Insumo	00000242 SINAPI	AJUDANTE ESPECIALIZADO (HORISTA)	Mão de Obra	H	1,0000000	14,06	14,06
			MO sem LS =>	14,23	LS =>	0,00	MO com LS => 14,23
			Valor do BDI =>	4,09			Valor com BDI => 23,87

Composição	Código Banco	Descrição	Tipo	Und	Quant.	Valor Unit	Total
Composição	88631 SINAPI	ARGAMASSA TRAÇO 1:4 (EM VOLUME DE CIMENTO E AREIA MÉDIA ÚMIDA), PREPARO MANUAL. AF_08/2019	SEDI - SERVIÇOS DIVERSOS	m³	1,0000000	517,90	517,90
Composição Auxiliar	88316 SINAPI	SERVENTE COM ENCARGOS COMPLEMENTARES	SEDI - SERVIÇOS DIVERSOS	H	8,2900000	18,82	156,01
Insumo	00001379 SINAPI	CIMENTO PORTLAND COMPOSTO CP II-32	Material	KG	389,5400000	0,61	237,61
Insumo	00000370 SINAPI	AREIA MÉDIA - POSTO JAZIDA/FORNECEDOR (RETIRADO NA JAZIDA, SEM TRANSPORTE)	Material	M³	1,1500000	108,07	124,28
			MO sem LS =>	110,00	LS =>	0,00	MO com LS => 110,00
			Valor do BDI =>	107,20			Valor com BDI => 625,10

Composição	Código Banco	Descrição	Tipo	Und	Quant.	Valor Unit	Total
Composição	88253 SINAPI	AUXILIAR DE TOPOGRAFO COM ENCARGOS COMPLEMENTARES	SEDI - SERVIÇOS DIVERSOS	H	1,0000000	18,22	18,22
Composição Auxiliar	95322 SINAPI	CURSO DE CAPACITAÇÃO PARA AUXILIAR DE TOPOGRAFO (ENCARGOS COMPLEMENTARES) - HORISTA	SEDI - SERVIÇOS DIVERSOS	H	1,0000000	0,14	0,14
Insumo	00037373 SINAPI	SEGURO - HORISTA (COLETADO CAIXA - ENCARGOS COMPLEMENTARES)	Taxas	H	1,0000000	0,05	0,05
Insumo	00043493 SINAPI	EPI - FAMÍLIA TOPOGRAFO - HORISTA (ENCARGOS COMPLEMENTARES - COLETADO CAIXA)	Equipamento	H	1,0000000	0,52	0,52
Insumo	00037372 SINAPI	EXAMES - HORISTA (COLETADO CAIXA - ENCARGOS COMPLEMENTARES)	Material	H	1,0000000	0,88	0,88
Insumo	00043469 SINAPI	FERRAMENTAS - FAMÍLIA TOPOGRAFO - HORISTA (ENCARGOS COMPLEMENTARES - COLETADO CAIXA)	Equipamento	H	1,0000000	0,06	0,06
Insumo	00000244 SINAPI	AUXILIAR DE TOPOGRAFO (HORISTA)	Mão de Obra	H	1,0000000	16,57	16,57
			MO sem LS =>	16,71	LS =>	0,00	MO com LS => 16,71
			Valor do BDI =>	3,77			Valor com BDI => 21,99

Composição	Código Banco	Descrição	Tipo	Und	Quant.	Valor Unit	Total
Composição	88831 SINAPI	BETONEIRA CAPACIDADE NOMINAL DE 400 L, CAPACIDADE DE MISTURA 280 L, MOTOR ELÉTRICO TRIFÁSICO POTÊNCIA DE 2 CV, SEM CARREGADOR - CHI DIURNO. AF_05/2023	CHOR - CUSTOS HORÁRIOS DE MÁQUINAS E EQUIPAMENTOS	CHI	1,0000000	0,27	0,27
Composição Auxiliar	88826 SINAPI	BETONEIRA CAPACIDADE NOMINAL DE 400 L, CAPACIDADE DE MISTURA 280 L, MOTOR ELÉTRICO TRIFÁSICO POTÊNCIA DE 2 CV, SEM CARREGADOR - DEPRECIÇÃO. AF_05/2023	CHOR - CUSTOS HORÁRIOS DE MÁQUINAS E EQUIPAMENTOS	H	1,0000000	0,22	0,22
Composição Auxiliar	88827 SINAPI	BETONEIRA CAPACIDADE NOMINAL DE 400 L, CAPACIDADE DE MISTURA 280 L, MOTOR ELÉTRICO TRIFÁSICO POTÊNCIA DE 2 CV, SEM CARREGADOR - JUROS. AF_05/2023	CHOR - CUSTOS HORÁRIOS DE MÁQUINAS E EQUIPAMENTOS	H	1,0000000	0,05	0,05
			MO sem LS =>	0,00	LS =>	0,00	MO com LS => 0,00
			Valor do BDI =>	0,05			Valor com BDI => 0,32

Composição	Código Banco	Descrição	Tipo	Und	Quant.	Valor Unit	Total
Composição	88830 SINAPI	BETONEIRA CAPACIDADE NOMINAL DE 400 L, CAPACIDADE DE MISTURA 280 L, MOTOR ELÉTRICO TRIFÁSICO POTÊNCIA DE 2 CV, SEM CARREGADOR - CHP DIURNO. AF_05/2023	CHOR - CUSTOS HORÁRIOS DE MÁQUINAS E EQUIPAMENTOS	CHP	1,0000000	1,47	1,47
Composição Auxiliar	88828 SINAPI	BETONEIRA CAPACIDADE NOMINAL DE 400 L, CAPACIDADE DE MISTURA 280 L, MOTOR ELÉTRICO TRIFÁSICO POTÊNCIA DE 2 CV, SEM CARREGADOR - MANUTENÇÃO. AF_05/2023	CHOR - CUSTOS HORÁRIOS DE MÁQUINAS E EQUIPAMENTOS	H	1,0000000	0,25	0,25
Composição Auxiliar	88827 SINAPI	BETONEIRA CAPACIDADE NOMINAL DE 400 L, CAPACIDADE DE MISTURA 280 L, MOTOR ELÉTRICO TRIFÁSICO POTÊNCIA DE 2 CV, SEM CARREGADOR - JUROS. AF_05/2023	CHOR - CUSTOS HORÁRIOS DE MÁQUINAS E EQUIPAMENTOS	H	1,0000000	0,05	0,05

**CLPT CONSTRUTORA**  
**Mário Lino**  
 Sócio  
 CPF: 048.784.764-43

**Sammya Rafaella dos Santos Mendonça**  
 Engenheira Civil  
 CREA 211397088-0  
 CPF: 012.055.404-66

**MÁRIO LINO DE MENDONÇA NETO**  
 Representante Legal  
 CPF 048.784.764-43

**Sammya Rafaella dos Santos Martins Mendonça**  
 Responsável Técnico  
 CREA 211397088-0



Composição Auxiliar	88826 SINAPI	BETONEIRA CAPACIDADE NOMINAL DE 400 L, CAPACIDADE DE MISTURA 280 L, MOTOR ELÉTRICO TRIFÁSICO POTÊNCIA DE 2 CV, SEM CARREGADOR - DEPRECIÇÃO. AF_05/2023	CHOR - CUSTOS HORÁRIOS DE MÁQUINAS E EQUIPAMENTOS	H	1,0000000				
Composição Auxiliar	88829 SINAPI	BETONEIRA CAPACIDADE NOMINAL DE 400 L, CAPACIDADE DE MISTURA 280 L, MOTOR ELÉTRICO TRIFÁSICO POTÊNCIA DE 2 CV, SEM CARREGADOR - MATERIAIS NA OPERAÇÃO. AF_05/2023	CHOR - CUSTOS HORÁRIOS DE MÁQUINAS E EQUIPAMENTOS	H	1,0000000	0,95	0,95		
			MO sem LS =>		0,00	LS =>	0,00	MO com LS =>	0,00
			Valor do BDI =>		0,30			Valor com BDI =>	1,77
Composição	Código Banco 88826 SINAPI	Descrição BETONEIRA CAPACIDADE NOMINAL DE 400 L, CAPACIDADE DE MISTURA 280 L, MOTOR ELÉTRICO TRIFÁSICO POTÊNCIA DE 2 CV, SEM CARREGADOR - DEPRECIÇÃO. AF_05/2023	Tipo CHOR - CUSTOS HORÁRIOS DE MÁQUINAS E EQUIPAMENTOS	Und H	Quant. 1,0000000	Valor Unit 0,22	Total 0,22		
Insumo	00010535 SINAPI	BETONEIRA CAPACIDADE NOMINAL 400 L, CAPACIDADE DE MISTURA 280 L, MOTOR ELÉTRICO TRIFÁSICO 220/380 V POTENCIA 2 CV, SEM CARREGADOR	Equipamento	UN	0,0000600	3.704,95	0,22		
			MO sem LS =>		0,00	LS =>	0,00	MO com LS =>	0,00
			Valor do BDI =>		0,04			Valor com BDI =>	0,26
Composição	Código Banco 88827 SINAPI	Descrição BETONEIRA CAPACIDADE NOMINAL DE 400 L, CAPACIDADE DE MISTURA 280 L, MOTOR ELÉTRICO TRIFÁSICO POTÊNCIA DE 2 CV, SEM CARREGADOR - JUROS. AF_05/2023	Tipo CHOR - CUSTOS HORÁRIOS DE MÁQUINAS E EQUIPAMENTOS	Und H	Quant. 1,0000000	Valor Unit 0,05	Total 0,05		
Insumo	00010535 SINAPI	BETONEIRA CAPACIDADE NOMINAL 400 L, CAPACIDADE DE MISTURA 280 L, MOTOR ELÉTRICO TRIFÁSICO 220/380 V POTENCIA 2 CV, SEM CARREGADOR	Equipamento	UN	0,0000148	3.704,95	0,05		
			MO sem LS =>		0,00	LS =>	0,00	MO com LS =>	0,00
			Valor do BDI =>		0,01			Valor com BDI =>	0,06
Composição	Código Banco 88828 SINAPI	Descrição BETONEIRA CAPACIDADE NOMINAL DE 400 L, CAPACIDADE DE MISTURA 280 L, MOTOR ELÉTRICO TRIFÁSICO POTÊNCIA DE 2 CV, SEM CARREGADOR - MANUTENÇÃO. AF_05/2023	Tipo CHOR - CUSTOS HORÁRIOS DE MÁQUINAS E EQUIPAMENTOS	Und H	Quant. 1,0000000	Valor Unit 0,25	Total 0,25		
Insumo	00010535 SINAPI	BETONEIRA CAPACIDADE NOMINAL 400 L, CAPACIDADE DE MISTURA 280 L, MOTOR ELÉTRICO TRIFÁSICO 220/380 V POTENCIA 2 CV, SEM CARREGADOR	Equipamento	UN	0,0000700	3.704,95	0,25		
			MO sem LS =>		0,00	LS =>	0,00	MO com LS =>	0,00
			Valor do BDI =>		0,05			Valor com BDI =>	0,30
Composição	Código Banco 88829 SINAPI	Descrição BETONEIRA CAPACIDADE NOMINAL DE 400 L, CAPACIDADE DE MISTURA 280 L, MOTOR ELÉTRICO TRIFÁSICO POTÊNCIA DE 2 CV, SEM CARREGADOR - MATERIAIS NA OPERAÇÃO. AF_05/2023	Tipo CHOR - CUSTOS HORÁRIOS DE MÁQUINAS E EQUIPAMENTOS	Und H	Quant. 1,0000000	Valor Unit 0,95	Total 0,95		
Insumo	00002705 SINAPI	ENERGIA ELETRICA ATE 2000 KWH INDUSTRIAL, SEM DEMANDA	Material	KW/H	1,2512000	0,76	0,95		
			MO sem LS =>		0,00	LS =>	0,00	MO com LS =>	0,00
			Valor do BDI =>		0,19			Valor com BDI =>	1,14
Composição	Código Banco 91387 SINAPI	Descrição CAMINHÃO BASCULANTE 10 M3, TRUCADO CABINE SIMPLES, PESO BRUTO TOTAL 23.000 KG, CARGA ÚTIL MÁXIMA 15.935 KG, DISTÂNCIA ENTRE EIXOS 4,80 M, POTÊNCIA 230 CV INCLUSIVE CAÇAMBA METÁLICA - CHI DIURNO, AF_06/2014	Tipo CHOR - CUSTOS HORÁRIOS DE MÁQUINAS E EQUIPAMENTOS	Und CHI	Quant. 1,0000000	Valor Unit 68,46	Total 68,46		
Composição Auxiliar	88281 SINAPI	MOTORISTA DE BASCULANTE COM ENCARGOS COMPLEMENTARES	SEDI - SERVIÇOS DIVERSOS	H	1,0000000	33,37	33,37		
Composição Auxiliar	91380 SINAPI	CAMINHÃO BASCULANTE 10 M3, TRUCADO CABINE SIMPLES, PESO BRUTO TOTAL 23.000 KG, CARGA ÚTIL MÁXIMA 15.935 KG, DISTÂNCIA ENTRE EIXOS 4,80 M, POTÊNCIA 230 CV INCLUSIVE CAÇAMBA METÁLICA - DEPRECIÇÃO. AF_06/2014	CHOR - CUSTOS HORÁRIOS DE MÁQUINAS E EQUIPAMENTOS	H	1,0000000	22,75	22,75		
Composição Auxiliar	91381 SINAPI	CAMINHÃO BASCULANTE 10 M3, TRUCADO CABINE SIMPLES, PESO BRUTO TOTAL 23.000 KG, CARGA ÚTIL MÁXIMA 15.935 KG, DISTÂNCIA ENTRE EIXOS 4,80 M, POTÊNCIA 230 CV INCLUSIVE CAÇAMBA METÁLICA - JUROS. AF_06/2014	CHOR - CUSTOS HORÁRIOS DE MÁQUINAS E EQUIPAMENTOS	H	1,0000000	8,79	8,79		
Composição Auxiliar	91382 SINAPI	CAMINHÃO BASCULANTE 10 M3, TRUCADO CABINE SIMPLES, PESO BRUTO TOTAL 23.000 KG, CARGA ÚTIL MÁXIMA 15.935 KG, DISTÂNCIA ENTRE EIXOS 4,80 M, POTÊNCIA 230 CV INCLUSIVE CAÇAMBA METÁLICA - IMPOSTOS E SEGUROS. AF_06/2014	CHOR - CUSTOS HORÁRIOS DE MÁQUINAS E EQUIPAMENTOS	H	1,0000000	3,55	3,55		
			MO sem LS =>		28,61	LS =>	0,00	MO com LS =>	28,61
			Valor do BDI =>		14,17			Valor com BDI =>	82,63
Composição	Código Banco 91386 SINAPI	Descrição CAMINHÃO BASCULANTE 10 M3, TRUCADO CABINE SIMPLES, PESO BRUTO TOTAL 23.000 KG, CARGA ÚTIL MÁXIMA 15.935 KG, DISTÂNCIA ENTRE EIXOS 4,80 M, POTÊNCIA 230 CV INCLUSIVE CAÇAMBA METÁLICA - CHP DIURNO. AF_06/2014	Tipo CHOR - CUSTOS HORÁRIOS DE MÁQUINAS E EQUIPAMENTOS	Und CHP	Quant. 1,0000000	Valor Unit 227,83	Total 227,83		
Composição Auxiliar	91382 SINAPI	CAMINHÃO BASCULANTE 10 M3, TRUCADO CABINE SIMPLES, PESO BRUTO TOTAL 23.000 KG, CARGA ÚTIL MÁXIMA 15.935 KG, DISTÂNCIA ENTRE EIXOS 4,80 M, POTÊNCIA 230 CV INCLUSIVE CAÇAMBA METÁLICA - IMPOSTOS E SEGUROS. AF_06/2014	CHOR - CUSTOS HORÁRIOS DE MÁQUINAS E EQUIPAMENTOS	H	1,0000000	3,55	3,55		
Composição Auxiliar	88281 SINAPI	MOTORISTA DE BASCULANTE COM ENCARGOS COMPLEMENTARES	SEDI - SERVIÇOS DIVERSOS	H	1,0000000	33,37	33,37		
Composição Auxiliar	91381 SINAPI	CAMINHÃO BASCULANTE 10 M3, TRUCADO CABINE SIMPLES, PESO BRUTO TOTAL 23.000 KG, CARGA ÚTIL MÁXIMA 15.935 KG, DISTÂNCIA ENTRE EIXOS 4,80 M, POTÊNCIA 230 CV INCLUSIVE CAÇAMBA METÁLICA - JUROS. AF_06/2014	CHOR - CUSTOS HORÁRIOS DE MÁQUINAS E EQUIPAMENTOS	H	1,0000000	8,79	8,79		
Composição Auxiliar	91383 SINAPI	CAMINHÃO BASCULANTE 10 M3, TRUCADO CABINE SIMPLES, PESO BRUTO TOTAL 23.000 KG, CARGA ÚTIL MÁXIMA 15.935 KG, DISTÂNCIA ENTRE EIXOS 4,80 M, POTÊNCIA 230 CV INCLUSIVE CAÇAMBA METÁLICA - MANUTENÇÃO. AF_06/2014	CHOR - CUSTOS HORÁRIOS DE MÁQUINAS E EQUIPAMENTOS	H	1,0000000	41,11	41,11		
Composição Auxiliar	91380 SINAPI	CAMINHÃO BASCULANTE 10 M3, TRUCADO CABINE SIMPLES, PESO BRUTO TOTAL 23.000 KG, CARGA ÚTIL MÁXIMA 15.935 KG, DISTÂNCIA ENTRE EIXOS 4,80 M, POTÊNCIA 230 CV INCLUSIVE CAÇAMBA METÁLICA - DEPRECIÇÃO. AF_06/2014	CHOR - CUSTOS HORÁRIOS DE MÁQUINAS E EQUIPAMENTOS	H	1,0000000	22,75	22,75		
Composição Auxiliar	91384 SINAPI	CAMINHÃO BASCULANTE 10 M3, TRUCADO CABINE SIMPLES, PESO BRUTO TOTAL 23.000 KG, CARGA ÚTIL MÁXIMA 15.935 KG, DISTÂNCIA ENTRE EIXOS 4,80 M, POTÊNCIA 230 CV INCLUSIVE CAÇAMBA METÁLICA - MATERIAIS NA OPERAÇÃO. AF_06/2014	CHOR - CUSTOS HORÁRIOS DE MÁQUINAS E EQUIPAMENTOS	H	1,0000000	118,26	118,26		

CLPT CONSTRUTORA  
 Mario Lino  
 Sócio  
 CPF 048.784.764-43

Sammya Rafaella dos Santos Mendonça  
 Engenheira Civil  
 CREA 211397088-0  
 CPF 012.055.404-66

MARIO LINO DE MENDONÇA NETO  
 Representante Legal  
 CPF 048.784.764-43

Sammya Rafaella dos Santos Martins Mendonça  
 Responsável Técnico  
 CREA 211397088-0



MO sem LS => 28,61 LS => 0,00 MO com LS => 28,61  
Valor do BDI => 47,16 Valor com BDI => 274,99

Composição	Código Banco	Descrição	Tipo	Und	Quant.	Valor Unit	Total	
	91380 SINAPI	CAMINHÃO BASCULANTE 10 M3, TRUCADO CABINE SIMPLES, PESO BRUTO TOTAL 23.000 KG, CARGA ÚTIL MÁXIMA 15.935 KG, DISTÂNCIA ENTRE EIXOS 4,80 M, POTÊNCIA 230 CV INCLUSIVE CAÇAMBA METÁLICA - DEPRECIÇÃO, AF_06/2014	CHOR - CUSTOS HORÁRIOS DE MÁQUINAS E EQUIPAMENTOS	H	1,0000000	22,75	22,75	
Insumo	00037734 SINAPI	CAÇAMBA METÁLICA BASCULANTE COM CAPACIDADE DE 10 M3 (INCLUI MONTAGEM, NAO INCLUI CAMINHAO)	Material	UN	0,0000603	56.576,26	3,41	
Insumo	00037758 SINAPI	CAMINHAO TRUCADO, PESO BRUTO TOTAL 23000 KG, CARGA UTIL MAXIMA 15285 KG, DISTANCIA ENTRE EIXOS 4,80 M, POTENCIA 326 CV (INCLUI CABINE E CHASSI, NAO INCLUI CARROCERIA)	Equipamento	UN	0,0000342	565.653,20	19,34	
			MO sem LS =>		0,00	LS =>	0,00 MO com LS =>	0,00
			Valor do BDI =>		4,70		Valor com BDI =>	27,45

Composição	Código Banco	Descrição	Tipo	Und	Quant.	Valor Unit	Total	
	91382 SINAPI	CAMINHÃO BASCULANTE 10 M3, TRUCADO CABINE SIMPLES, PESO BRUTO TOTAL 23.000 KG, CARGA ÚTIL MÁXIMA 15.935 KG, DISTÂNCIA ENTRE EIXOS 4,80 M, POTÊNCIA 230 CV INCLUSIVE CAÇAMBA METÁLICA - IMPOSTOS E SEGUROS, AF_06/2014	CHOR - CUSTOS HORÁRIOS DE MÁQUINAS E EQUIPAMENTOS	H	1,0000000	3,55	3,55	
Insumo	00037758 SINAPI	CAMINHAO TRUCADO, PESO BRUTO TOTAL 23000 KG, CARGA UTIL MAXIMA 15285 KG, DISTANCIA ENTRE EIXOS 4,80 M, POTENCIA 326 CV (INCLUI CABINE E CHASSI, NAO INCLUI CARROCERIA)	Equipamento	UN	0,0000057	565.653,20	3,22	
Insumo	00037734 SINAPI	CAÇAMBA METÁLICA BASCULANTE COM CAPACIDADE DE 10 M3 (INCLUI MONTAGEM, NAO INCLUI CAMINHAO)	Material	UN	0,0000059	56.576,26	0,33	
			MO sem LS =>		0,00	LS =>	0,00 MO com LS =>	0,00
			Valor do BDI =>		0,73		Valor com BDI =>	4,28

Composição	Código Banco	Descrição	Tipo	Und	Quant.	Valor Unit	Total	
	91381 SINAPI	CAMINHÃO BASCULANTE 10 M3, TRUCADO CABINE SIMPLES, PESO BRUTO TOTAL 23.000 KG, CARGA ÚTIL MÁXIMA 15.935 KG, DISTÂNCIA ENTRE EIXOS 4,80 M, POTÊNCIA 230 CV INCLUSIVE CAÇAMBA METÁLICA - JUROS, AF_06/2014	CHOR - CUSTOS HORÁRIOS DE MÁQUINAS E EQUIPAMENTOS	H	1,0000000	8,79	8,79	
Insumo	00037734 SINAPI	CAÇAMBA METÁLICA BASCULANTE COM CAPACIDADE DE 10 M3 (INCLUI MONTAGEM, NAO INCLUI CAMINHAO)	Material	UN	0,0000146	56.576,26	0,82	
Insumo	00037758 SINAPI	CAMINHAO TRUCADO, PESO BRUTO TOTAL 23000 KG, CARGA UTIL MAXIMA 15285 KG, DISTANCIA ENTRE EIXOS 4,80 M, POTENCIA 326 CV (INCLUI CABINE E CHASSI, NAO INCLUI CARROCERIA)	Equipamento	UN	0,0000141	565.653,20	7,97	
			MO sem LS =>		0,00	LS =>	0,00 MO com LS =>	0,00
			Valor do BDI =>		1,81		Valor com BDI =>	10,60

Composição	Código Banco	Descrição	Tipo	Und	Quant.	Valor Unit	Total	
	91383 SINAPI	CAMINHÃO BASCULANTE 10 M3, TRUCADO CABINE SIMPLES, PESO BRUTO TOTAL 23.000 KG, CARGA ÚTIL MÁXIMA 15.935 KG, DISTÂNCIA ENTRE EIXOS 4,80 M, POTÊNCIA 230 CV INCLUSIVE CAÇAMBA METÁLICA - MANUTENÇÃO, AF_06/2014	CHOR - CUSTOS HORÁRIOS DE MÁQUINAS E EQUIPAMENTOS	H	1,0000000	41,11	41,11	
Insumo	00037734 SINAPI	CAÇAMBA METÁLICA BASCULANTE COM CAPACIDADE DE 10 M3 (INCLUI MONTAGEM, NAO INCLUI CAMINHAO)	Material	UN	0,0000849	56.576,26	4,80	
Insumo	00037758 SINAPI	CAMINHAO TRUCADO, PESO BRUTO TOTAL 23000 KG, CARGA UTIL MAXIMA 15285 KG, DISTANCIA ENTRE EIXOS 4,80 M, POTENCIA 326 CV (INCLUI CABINE E CHASSI, NAO INCLUI CARROCERIA)	Equipamento	UN	0,0000642	565.653,20	36,31	
			MO sem LS =>		0,00	LS =>	0,00 MO com LS =>	0,00
			Valor do BDI =>		8,50		Valor com BDI =>	49,61

Composição	Código Banco	Descrição	Tipo	Und	Quant.	Valor Unit	Total	
	91384 SINAPI	CAMINHÃO BASCULANTE 10 M3, TRUCADO CABINE SIMPLES, PESO BRUTO TOTAL 23.000 KG, CARGA ÚTIL MÁXIMA 15.935 KG, DISTÂNCIA ENTRE EIXOS 4,80 M, POTÊNCIA 230 CV INCLUSIVE CAÇAMBA METÁLICA - MATERIAS NA OPERAÇÃO, AF_06/2014	CHOR - CUSTOS HORÁRIOS DE MÁQUINAS E EQUIPAMENTOS	H	1,0000000	118,26	118,26	
Insumo	0004221 SINAPI	OLEO DIESEL COMBUSTIVEL COMUM METROPOLITANO S-10 OU S-500	Material	L	23,7000000	4,99	118,26	
			MO sem LS =>		0,00	LS =>	0,00 MO com LS =>	0,00
			Valor do BDI =>		24,47		Valor com BDI =>	142,73

Composição	Código Banco	Descrição	Tipo	Und	Quant.	Valor Unit	Total	
	92243 SINAPI	CAMINHÃO DE TRANSPORTE DE MATERIAL ASFÁLTICO 20.000 L, COM CAVALO MECÂNICO DE CAPACIDADE MÁXIMA DE TRACÇÃO COMBINADO DE 45.000 KG, POTÊNCIA 330 CV, INCLUSIVE TANQUE DE ASFALTO COM MAÇARICO - CHI DIURNO, AF_12/2015	CHOR - CUSTOS HORÁRIOS DE MÁQUINAS E EQUIPAMENTOS	CHI	1,0000000	75,35	75,35	
Composição Auxiliar	92239 SINAPI	CAMINHÃO DE TRANSPORTE DE MATERIAL ASFÁLTICO 20.000 L, COM CAVALO MECÂNICO DE CAPACIDADE MÁXIMA DE TRACÇÃO COMBINADO DE 45.000 KG, POTÊNCIA 330 CV, INCLUSIVE TANQUE DE ASFALTO COM MAÇARICO - IMPOSTOS E SEGUROS, AF_12/2015	CHOR - CUSTOS HORÁRIOS DE MÁQUINAS E EQUIPAMENTOS	H	1,0000000	3,78	3,78	
Composição Auxiliar	92237 SINAPI	CAMINHÃO DE TRANSPORTE DE MATERIAL ASFÁLTICO 20.000 L, COM CAVALO MECÂNICO DE CAPACIDADE MÁXIMA DE TRACÇÃO COMBINADO DE 45.000 KG, POTÊNCIA 330 CV, INCLUSIVE TANQUE DE ASFALTO COM MAÇARICO - DEPRECIÇÃO, AF_12/2015	CHOR - CUSTOS HORÁRIOS DE MÁQUINAS E EQUIPAMENTOS	H	1,0000000	23,23	23,23	
Composição Auxiliar	92238 SINAPI	CAMINHÃO DE TRANSPORTE DE MATERIAL ASFÁLTICO 20.000 L, COM CAVALO MECÂNICO DE CAPACIDADE MÁXIMA DE TRACÇÃO COMBINADO DE 45.000 KG, POTÊNCIA 330 CV, INCLUSIVE TANQUE DE ASFALTO COM MAÇARICO - JUROS, AF_12/2015	CHOR - CUSTOS HORÁRIOS DE MÁQUINAS E EQUIPAMENTOS	H	1,0000000	9,36	9,36	
Composição Auxiliar	88283 SINAPI	MOTORISTA DE CAMINHÃO E CARRETA COM ENCARGOS COMPLEMENTARES	SEDI - SERVIÇOS DIVERSOS	H	1,0000000	38,98	38,98	
			MO sem LS =>		34,22	LS =>	0,00 MO com LS =>	34,22
			Valor do BDI =>		15,59		Valor com BDI =>	90,94

Composição	Código Banco	Descrição	Tipo	Und	Quant.	Valor Unit	Total
	92242 SINAPI	CAMINHÃO DE TRANSPORTE DE MATERIAL ASFÁLTICO 20.000 L, COM CAVALO MECÂNICO DE CAPACIDADE MÁXIMA DE TRACÇÃO COMBINADO DE 45.000 KG, POTÊNCIA 330 CV, INCLUSIVE TANQUE DE ASFALTO COM MAÇARICO - CHP DIURNO, AF_12/2015	CHOR - CUSTOS HORÁRIOS DE MÁQUINAS E EQUIPAMENTOS	CHP	1,0000000	347,39	347,39
Composição Auxiliar	88283 SINAPI	MOTORISTA DE CAMINHÃO E CARRETA COM ENCARGOS COMPLEMENTARES	SEDI - SERVIÇOS DIVERSOS	H	1,0000000	38,98	38,98

CLPI CONSTRUTORA  
Mário Lino  
Sócio  
CPF 048.784.764-43

Sammya Rafaella dos S M Mendonça  
Engenheira Civil  
CREA 211397088-0  
CPF 012.055.404-66

MÁRIO LINO DE MENDONÇA NETO  
Representante Legal  
CPF 048.784.764-43

Sammya Rafaella dos Santos Martins Mendonça  
Responsável Técnico  
CREA 211397088-0



Composição Auxiliar	92239 SINAPI	CAMINHÃO DE TRANSPORTE DE MATERIAL ASFÁLTICO 20.000 L, COM CAVALO MECÂNICO DE CAPACIDADE MÁXIMA DE TRACÇÃO COMBINADO DE 45.000 KG, POTÊNCIA 330 CV, INCLUSIVE TANQUE DE ASFALTO COM MAÇARICO - IMPOSTOS E SEGUROS. AF_12/2015	CHOR - CUSTOS HORÁRIOS DE MÁQUINAS E EQUIPAMENTOS	H	1,0000000				
Composição Auxiliar	92241 SINAPI	CAMINHÃO DE TRANSPORTE DE MATERIAL ASFÁLTICO 20.000 L, COM CAVALO MECÂNICO DE CAPACIDADE MÁXIMA DE TRACÇÃO COMBINADO DE 45.000 KG, POTÊNCIA 330 CV, INCLUSIVE TANQUE DE ASFALTO COM MAÇARICO - MATERIAIS NA OPERAÇÃO. AF_12/2015	CHOR - CUSTOS HORÁRIOS DE MÁQUINAS E EQUIPAMENTOS	H	1,0000000	230,28		230,28	
Composição Auxiliar	92237 SINAPI	CAMINHÃO DE TRANSPORTE DE MATERIAL ASFÁLTICO 20.000 L, COM CAVALO MECÂNICO DE CAPACIDADE MÁXIMA DE TRACÇÃO COMBINADO DE 45.000 KG, POTÊNCIA 330 CV, INCLUSIVE TANQUE DE ASFALTO COM MAÇARICO - DEPRECIÇÃO. AF_12/2015	CHOR - CUSTOS HORÁRIOS DE MÁQUINAS E EQUIPAMENTOS	H	1,0000000	23,23		23,23	
Composição Auxiliar	92238 SINAPI	CAMINHÃO DE TRANSPORTE DE MATERIAL ASFÁLTICO 20.000 L, COM CAVALO MECÂNICO DE CAPACIDADE MÁXIMA DE TRACÇÃO COMBINADO DE 45.000 KG, POTÊNCIA 330 CV, INCLUSIVE TANQUE DE ASFALTO COM MAÇARICO - JUROS. AF_12/2015	CHOR - CUSTOS HORÁRIOS DE MÁQUINAS E EQUIPAMENTOS	H	1,0000000	9,36		9,36	
Composição Auxiliar	92240 SINAPI	CAMINHÃO DE TRANSPORTE DE MATERIAL ASFÁLTICO 20.000 L, COM CAVALO MECÂNICO DE CAPACIDADE MÁXIMA DE TRACÇÃO COMBINADO DE 45.000 KG, POTÊNCIA 330 CV, INCLUSIVE TANQUE DE ASFALTO COM MAÇARICO - MANUTENÇÃO. AF_12/2015	CHOR - CUSTOS HORÁRIOS DE MÁQUINAS E EQUIPAMENTOS	H	1,0000000	41,76		41,76	
			MO sem LS =>		34,22	LS =>	0,00	MO com LS =>	34,22
			Valor do BDI =>		71,90			Valor com BDI =>	419,28

Composição	Código Banco	Descrição	Tipo	Und	Quant.	Valor Unit	Total		
	92239 SINAPI	CAMINHÃO DE TRANSPORTE DE MATERIAL ASFÁLTICO 20.000 L, COM CAVALO MECÂNICO DE CAPACIDADE MÁXIMA DE TRACÇÃO COMBINADO DE 45.000 KG, POTÊNCIA 330 CV, INCLUSIVE TANQUE DE ASFALTO COM MAÇARICO - DEPRECIÇÃO. AF_12/2015	CHOR - CUSTOS HORÁRIOS DE MÁQUINAS E EQUIPAMENTOS	H	1,0000000	23,23	23,23		
Insumo	00025014 SINAPI	TANQUE DE ASFALTO ESTACIONARIO COM MAÇARICO, CAPACIDADE 20.000 L	Material	UN	0,0000320	89.562,91	2,86		
Insumo	00037763 SINAPI	CAVALO MECANICO TRACAO 4X2, PESO BRUTO TOTAL 16000 KG, CAPACIDADE MAXIMA DE TRACAO *45000* KG, DISTANCIA ENTRE EIXOS *3,56* M, POTENCIA *330* CV (INCLUI CABINE E CHASSI, NAO INCLUI SEMIRREBOQUE)	Equipamento	UN	0,0000343	593.920,34	20,37		
			MO sem LS =>		0,00	LS =>	0,00	MO com LS =>	0,00
			Valor do BDI =>		4,80			Valor com BDI =>	28,03

Composição	Código Banco	Descrição	Tipo	Und	Quant.	Valor Unit	Total		
	92239 SINAPI	CAMINHÃO DE TRANSPORTE DE MATERIAL ASFÁLTICO 20.000 L, COM CAVALO MECÂNICO DE CAPACIDADE MÁXIMA DE TRACÇÃO COMBINADO DE 45.000 KG, POTÊNCIA 330 CV, INCLUSIVE TANQUE DE ASFALTO COM MAÇARICO - IMPOSTOS E SEGUROS. AF_12/2015	CHOR - CUSTOS HORÁRIOS DE MÁQUINAS E EQUIPAMENTOS	H	1,0000000	3,78	3,78		
Insumo	00037763 SINAPI	CAVALO MECANICO TRACAO 4X2, PESO BRUTO TOTAL 16000 KG, CAPACIDADE MAXIMA DE TRACAO *45000* KG, DISTANCIA ENTRE EIXOS *3,56* M, POTENCIA *330* CV (INCLUI CABINE E CHASSI, NAO INCLUI SEMIRREBOQUE)	Equipamento	UN	0,0000057	593.920,34	3,38		
Insumo	00025014 SINAPI	TANQUE DE ASFALTO ESTACIONARIO COM MAÇARICO, CAPACIDADE 20.000 L	Material	UN	0,0000045	89.562,91	0,40		
			MO sem LS =>		0,00	LS =>	0,00	MO com LS =>	0,00
			Valor do BDI =>		0,78			Valor com BDI =>	4,56

Composição	Código Banco	Descrição	Tipo	Und	Quant.	Valor Unit	Total		
	92238 SINAPI	CAMINHÃO DE TRANSPORTE DE MATERIAL ASFÁLTICO 20.000 L, COM CAVALO MECÂNICO DE CAPACIDADE MÁXIMA DE TRACÇÃO COMBINADO DE 45.000 KG, POTÊNCIA 330 CV, INCLUSIVE TANQUE DE ASFALTO COM MAÇARICO - JUROS. AF_12/2015	CHOR - CUSTOS HORÁRIOS DE MÁQUINAS E EQUIPAMENTOS	H	1,0000000	9,36	9,36		
Insumo	00025014 SINAPI	TANQUE DE ASFALTO ESTACIONARIO COM MAÇARICO, CAPACIDADE 20.000 L	Material	UN	0,0000111	89.562,91	0,99		
Insumo	00037763 SINAPI	CAVALO MECANICO TRACAO 4X2, PESO BRUTO TOTAL 16000 KG, CAPACIDADE MAXIMA DE TRACAO *45000* KG, DISTANCIA ENTRE EIXOS *3,56* M, POTENCIA *330* CV (INCLUI CABINE E CHASSI, NAO INCLUI SEMIRREBOQUE)	Equipamento	UN	0,0000141	593.920,34	8,37		
			MO sem LS =>		0,00	LS =>	0,00	MO com LS =>	0,00
			Valor do BDI =>		1,93			Valor com BDI =>	11,29

Composição	Código Banco	Descrição	Tipo	Und	Quant.	Valor Unit	Total		
	92240 SINAPI	CAMINHÃO DE TRANSPORTE DE MATERIAL ASFÁLTICO 20.000 L, COM CAVALO MECÂNICO DE CAPACIDADE MÁXIMA DE TRACÇÃO COMBINADO DE 45.000 KG, POTÊNCIA 330 CV, INCLUSIVE TANQUE DE ASFALTO COM MAÇARICO - MANUTENÇÃO. AF_12/2015	CHOR - CUSTOS HORÁRIOS DE MÁQUINAS E EQUIPAMENTOS	H	1,0000000	41,76	41,76		
Insumo	00037763 SINAPI	CAVALO MECANICO TRACAO 4X2, PESO BRUTO TOTAL 16000 KG, CAPACIDADE MAXIMA DE TRACAO *45000* KG, DISTANCIA ENTRE EIXOS *3,56* M, POTENCIA *330* CV (INCLUI CABINE E CHASSI, NAO INCLUI SEMIRREBOQUE)	Equipamento	UN	0,0000643	593.920,34	38,18		
Insumo	00025014 SINAPI	TANQUE DE ASFALTO ESTACIONARIO COM MAÇARICO, CAPACIDADE 20.000 L	Material	UN	0,0000400	89.562,91	3,58		
			MO sem LS =>		0,00	LS =>	0,00	MO com LS =>	0,00
			Valor do BDI =>		8,64			Valor com BDI =>	50,40

Composição	Código Banco	Descrição	Tipo	Und	Quant.	Valor Unit	Total		
	92241 SINAPI	CAMINHÃO DE TRANSPORTE DE MATERIAL ASFÁLTICO 20.000 L, COM CAVALO MECÂNICO DE CAPACIDADE MÁXIMA DE TRACÇÃO COMBINADO DE 45.000 KG, POTÊNCIA 330 CV, INCLUSIVE TANQUE DE ASFALTO COM MAÇARICO - MATERIAIS NA OPERAÇÃO. AF_12/2015	CHOR - CUSTOS HORÁRIOS DE MÁQUINAS E EQUIPAMENTOS	H	1,0000000	230,28	230,28		
Insumo	00004221 SINAPI	OLEO DIESEL COMBUSTIVEL COMUM METROPOLITANO S-10 OUI S-500	Material	L	46,1500000	4,99	230,28		
			MO sem LS =>		0,00	LS =>	0,00	MO com LS =>	0,00
			Valor do BDI =>		47,66			Valor com BDI =>	277,94

Composição	Código Banco	Descrição	Tipo	Und	Quant.	Valor Unit	Total
	5903 SINAPI	CAMINHÃO PIPA 10.000 L TRUCADO, PESO BRUTO TOTAL 23.000 KG, CARGA ÚTIL MÁXIMA 15.935 KG, DISTÂNCIA ENTRE EIXOS 4,8 M, POTÊNCIA 230 CV, INCLUSIVE TANQUE DE AÇO PARA TRANSPORTE DE ÁGUA - CHI DIURNO. AF_06/2014	CHOR - CUSTOS HORÁRIOS DE MÁQUINAS E EQUIPAMENTOS	CHI	1,0000000	67,70	67,70
Composição Auxiliar	91396 SINAPI	CAMINHÃO PIPA 10.000 L TRUCADO, PESO BRUTO TOTAL 23.000 KG, CARGA ÚTIL MÁXIMA 15.935 KG, DISTÂNCIA ENTRE EIXOS 4,8 M, POTÊNCIA 230 CV, INCLUSIVE TANQUE DE AÇO PARA TRANSPORTE DE ÁGUA - DEPRECIÇÃO. AF_06/2014	CHOR - CUSTOS HORÁRIOS DE MÁQUINAS E EQUIPAMENTOS	H	1,0000000	22,94	22,94

CLPT CONSTRUTORA  
Mario Lino  
Socio  
CPF 048.784.764-43

Sammya Rafaela dos S. Mendonça  
Engenheira Civil  
CREA 211397088-0  
CPF 012.055.404-66

MÁRIO LINO DE MENDONÇA NETO  
Representante Legal  
CPF 048.784.764-43

Sammya Rafaela dos Santos Martins Mendonça  
Responsável Técnico  
CREA 211397088-0



Composição Auxiliar	91388 SINAPI	CAMINHÃO PIPA 10.000 L TRUCADO, PESO BRUTO TOTAL 23.000 KG, CARGA ÚTIL MÁXIMA 15.935 KG, DISTÂNCIA ENTRE EIXOS 4,8 M, POTÊNCIA 230 CV, INCLUSIVE TANQUE DE AÇO PARA TRANSPORTE DE ÁGUA - IMPOSTOS E SEGUROS. AF_06/2014	CHOR - CUSTOS HORÁRIOS DE MÁQUINAS E EQUIPAMENTOS	H	1,0000000	3,59		
Composição Auxiliar	88282 SINAPI	MOTORISTA DE CAMINHÃO COM ENCARGOS COMPLEMENTARES	SEDI - SERVIÇOS DIVERSOS	H	1,0000000	32,28	32,28	
Composição Auxiliar	91397 SINAPI	CAMINHÃO PIPA 10.000 L TRUCADO, PESO BRUTO TOTAL 23.000 KG, CARGA ÚTIL MÁXIMA 15.935 KG, DISTÂNCIA ENTRE EIXOS 4,8 M, POTÊNCIA 230 CV, INCLUSIVE TANQUE DE AÇO PARA TRANSPORTE DE ÁGUA - JUROS. AF_06/2014	CHOR - CUSTOS HORÁRIOS DE MÁQUINAS E EQUIPAMENTOS	H	1,0000000	8,89	8,89	
			MO sem LS =>		27,52	LS =>	0,00 MO com LS =>	27,52
			Valor do BDI =>		14,01		Valor com BDI =>	81,71

Composição	Código Banco	Descrição	Tipo	Und	Quant.	Valor Unit	Total	
Composição Auxiliar	5901 SINAPI	CAMINHÃO PIPA 10.000 L TRUCADO, PESO BRUTO TOTAL 23.000 KG, CARGA ÚTIL MÁXIMA 15.935 KG, DISTÂNCIA ENTRE EIXOS 4,8 M, POTÊNCIA 230 CV, INCLUSIVE TANQUE DE AÇO PARA TRANSPORTE DE ÁGUA - CHP DIURNO. AF_06/2014	CHOR - CUSTOS HORÁRIOS DE MÁQUINAS E EQUIPAMENTOS	CHP	1,0000000	268,97	268,97	
Composição Auxiliar	53831 SINAPI	CAMINHÃO PIPA 10.000 L TRUCADO, PESO BRUTO TOTAL 23.000 KG, CARGA ÚTIL MÁXIMA 15.935 KG, DISTÂNCIA ENTRE EIXOS 4,8 M, POTÊNCIA 230 CV, INCLUSIVE TANQUE DE AÇO PARA TRANSPORTE DE ÁGUA - MATERIAIS NA OPERAÇÃO. AF_06/2014	CHOR - CUSTOS HORÁRIOS DE MÁQUINAS E EQUIPAMENTOS	H	1,0000000	180,47	180,47	
Composição Auxiliar	91397 SINAPI	CAMINHÃO PIPA 10.000 L TRUCADO, PESO BRUTO TOTAL 23.000 KG, CARGA ÚTIL MÁXIMA 15.935 KG, DISTÂNCIA ENTRE EIXOS 4,8 M, POTÊNCIA 230 CV, INCLUSIVE TANQUE DE AÇO PARA TRANSPORTE DE ÁGUA - JUROS. AF_06/2014	CHOR - CUSTOS HORÁRIOS DE MÁQUINAS E EQUIPAMENTOS	H	1,0000000	8,89	8,89	
Composição Auxiliar	5763 SINAPI	CAMINHÃO PIPA 10.000 L TRUCADO, PESO BRUTO TOTAL 23.000 KG, CARGA ÚTIL MÁXIMA 15.935 KG, DISTÂNCIA ENTRE EIXOS 4,8 M, POTÊNCIA 230 CV, INCLUSIVE TANQUE DE AÇO PARA TRANSPORTE DE ÁGUA - MANUTENÇÃO. AF_06/2014	CHOR - CUSTOS HORÁRIOS DE MÁQUINAS E EQUIPAMENTOS	H	1,0000000	40,80	40,80	
Composição Auxiliar	91398 SINAPI	CAMINHÃO PIPA 10.000 L TRUCADO, PESO BRUTO TOTAL 23.000 KG, CARGA ÚTIL MÁXIMA 15.935 KG, DISTÂNCIA ENTRE EIXOS 4,8 M, POTÊNCIA 230 CV, INCLUSIVE TANQUE DE AÇO PARA TRANSPORTE DE ÁGUA - IMPOSTOS E SEGUROS. AF_06/2014	CHOR - CUSTOS HORÁRIOS DE MÁQUINAS E EQUIPAMENTOS	H	1,0000000	3,59	3,59	
Composição Auxiliar	91396 SINAPI	CAMINHÃO PIPA 10.000 L TRUCADO, PESO BRUTO TOTAL 23.000 KG, CARGA ÚTIL MÁXIMA 15.935 KG, DISTÂNCIA ENTRE EIXOS 4,8 M, POTÊNCIA 230 CV, INCLUSIVE TANQUE DE AÇO PARA TRANSPORTE DE ÁGUA - DEPRECIÇÃO. AF_06/2014	CHOR - CUSTOS HORÁRIOS DE MÁQUINAS E EQUIPAMENTOS	H	1,0000000	22,94	22,94	
Composição Auxiliar	88282 SINAPI	MOTORISTA DE CAMINHÃO COM ENCARGOS COMPLEMENTARES	SEDI - SERVIÇOS DIVERSOS	H	1,0000000	32,28	32,28	
			MO sem LS =>		27,52	LS =>	0,00 MO com LS =>	27,52
			Valor do BDI =>		55,67		Valor com BDI =>	324,64

Composição	91396 SINAPI	CAMINHÃO PIPA 10.000 L TRUCADO, PESO BRUTO TOTAL 23.000 KG, CARGA ÚTIL MÁXIMA 15.935 KG, DISTÂNCIA ENTRE EIXOS 4,8 M, POTÊNCIA 230 CV, INCLUSIVE TANQUE DE AÇO PARA TRANSPORTE DE ÁGUA - DEPRECIÇÃO. AF_06/2014	CHOR - CUSTOS HORÁRIOS DE MÁQUINAS E EQUIPAMENTOS	H	1,0000000	22,94	22,94	
Insumo	00037736 SINAPI	TANQUE DE AÇO CARBONO NAO REVESTIDO, PARA TRANSPORTE DE AGUA COM CAPACIDADE DE 10 M3, COM BOMBA CENTRIFUGA POR TOMADA DE FORÇA, VAZAO MAXIMA *75* M3/H (INCLUI MONTAGEM, NAO INCLUI CAMINHÃO)	Material	UN	0,0000551	64.412,05	3,54	
Insumo	00037758 SINAPI	CAMINHÃO TRUCADO, PESO BRUTO TOTAL 23000 KG, CARGA ÚTIL MÁXIMA 15285 KG, DISTANCIA ENTRE EIXOS 4,80 M, POTENCIA 326 CV (INCLUI CABINE E CHASSI, NAO INCLUI CARROÇERIA)	Equipamento	UN	0,0000343	565.653,20	19,40	
			MO sem LS =>		0,00	LS =>	0,00 MO com LS =>	0,00
			Valor do BDI =>		4,74		Valor com BDI =>	27,68

Composição	91398 SINAPI	CAMINHÃO PIPA 10.000 L TRUCADO, PESO BRUTO TOTAL 23.000 KG, CARGA ÚTIL MÁXIMA 15.935 KG, DISTÂNCIA ENTRE EIXOS 4,8 M, POTÊNCIA 230 CV, INCLUSIVE TANQUE DE AÇO PARA TRANSPORTE DE ÁGUA - IMPOSTOS E SEGUROS. AF_06/2014	CHOR - CUSTOS HORÁRIOS DE MÁQUINAS E EQUIPAMENTOS	H	1,0000000	3,59	3,59	
Insumo	00037758 SINAPI	CAMINHÃO TRUCADO, PESO BRUTO TOTAL 23000 KG, CARGA ÚTIL MÁXIMA 15285 KG, DISTANCIA ENTRE EIXOS 4,80 M, POTENCIA 326 CV (INCLUI CABINE E CHASSI, NAO INCLUI CARROÇERIA)	Equipamento	UN	0,0000057	565.653,20	3,22	
Insumo	00037736 SINAPI	TANQUE DE AÇO CARBONO NAO REVESTIDO, PARA TRANSPORTE DE AGUA COM CAPACIDADE DE 10 M3, COM BOMBA CENTRIFUGA POR TOMADA DE FORÇA, VAZAO MAXIMA *75* M3/H (INCLUI MONTAGEM, NAO INCLUI CAMINHÃO)	Material	UN	0,0000058	64.412,05	0,37	
			MO sem LS =>		0,00	LS =>	0,00 MO com LS =>	0,00
			Valor do BDI =>		0,74		Valor com BDI =>	4,33

Composição	91397 SINAPI	CAMINHÃO PIPA 10.000 L TRUCADO, PESO BRUTO TOTAL 23.000 KG, CARGA ÚTIL MÁXIMA 15.935 KG, DISTÂNCIA ENTRE EIXOS 4,8 M, POTÊNCIA 230 CV, INCLUSIVE TANQUE DE AÇO PARA TRANSPORTE DE ÁGUA - JUROS. AF_06/2014	CHOR - CUSTOS HORÁRIOS DE MÁQUINAS E EQUIPAMENTOS	H	1,0000000	8,89	8,89	
Insumo	00037736 SINAPI	TANQUE DE AÇO CARBONO NAO REVESTIDO, PARA TRANSPORTE DE AGUA COM CAPACIDADE DE 10 M3, COM BOMBA CENTRIFUGA POR TOMADA DE FORÇA, VAZAO MAXIMA *75* M3/H (INCLUI MONTAGEM, NAO INCLUI CAMINHÃO)	Material	UN	0,0000144	64.412,05	0,92	
Insumo	00037758 SINAPI	CAMINHÃO TRUCADO, PESO BRUTO TOTAL 23000 KG, CARGA ÚTIL MÁXIMA 15285 KG, DISTANCIA ENTRE EIXOS 4,80 M, POTENCIA 326 CV (INCLUI CABINE E CHASSI, NAO INCLUI CARROÇERIA)	Equipamento	UN	0,0000141	565.653,20	7,97	
			MO sem LS =>		0,00	LS =>	0,00 MO com LS =>	0,00
			Valor do BDI =>		1,84		Valor com BDI =>	10,73

Composição	5763 SINAPI	CAMINHÃO PIPA 10.000 L TRUCADO, PESO BRUTO TOTAL 23.000 KG, CARGA ÚTIL MÁXIMA 15.935 KG, DISTÂNCIA ENTRE EIXOS 4,8 M, POTÊNCIA 230 CV, INCLUSIVE TANQUE DE AÇO PARA TRANSPORTE DE ÁGUA - MANUTENÇÃO. AF_06/2014	CHOR - CUSTOS HORÁRIOS DE MÁQUINAS E EQUIPAMENTOS	H	1,0000000	40,80	40,80
Insumo	00037736 SINAPI	TANQUE DE AÇO CARBONO NAO REVESTIDO, PARA TRANSPORTE DE AGUA COM CAPACIDADE DE 10 M3, COM BOMBA CENTRIFUGA POR TOMADA DE FORÇA, VAZAO MAXIMA *75* M3/H (INCLUI MONTAGEM, NAO INCLUI CAMINHÃO)	Material	UN	0,0000689	64.412,05	4,43

CLPT CONSTRUTORA  
Mário Lino  
Sócio  
CPF 048.784.764-43

Sammya Rafaela dos S. W. Mendonça  
Engenheira Civil  
CREA 211.397088-0  
CPF 012.055.404-66

MÁRIO LINO DE MENDONÇA NETO  
Representante Legal  
CPF 048.784.764-43

Sammya Rafaela dos Santos Martins Mendonça  
Responsável Técnico  
CREA 211397088-0





Insumo	Código Banco	Descrição	Tipo	Und	Quant.	Valor Unit	Total
	00037758 SINAPI	CAMINHÃO TRUCADO, PESO BRUTO TOTAL 23000 KG, CARGA UTIL MÁXIMA 15285 KG, DISTANCIA ENTRE EIXOS 4,80 M, POTENCIA 326 CV (INCLUI CABINE E CHASSI, NAO INCLUI CARROCERIA)	Equipamento	UN	0,000643	566 652,25	
			MO sem LS =>		0,00	LS =>	0,00
			Valor do BDI =>		8,44	Valor com BDI =>	49,24
Composição	Código Banco	Descrição	Tipo	Und	Quant.	Valor Unit	Total
	53831 SINAPI	CAMINHÃO PIPA 10.000 L TRUCADO, PESO BRUTO TOTAL 23.000 KG, CARGA ÚTIL MÁXIMA 15.935 KG, DISTÂNCIA ENTRE EIXOS 4,8 M, POTÊNCIA 230 CV, INCLUSIVE TANQUE DE AÇO PARA TRANSPORTE DE ÁGUA - MATERIAIS NA OPERAÇÃO. AF_06/2014	CHOR - CUSTOS HORÁRIOS DE MÁQUINAS E EQUIPAMENTOS	H	1,0000000	160,47	160,47
Insumo	00004221 SINAPI	OLEO DIESEL COMBUSTIVEL COMUM METROPOLITANO S-10 OU S-500	Material	L	32,1600000	4,99	160,47
			MO sem LS =>		0,00	MO com LS =>	0,00
			Valor do BDI =>		33,21	Valor com BDI =>	193,68
Composição	Código Banco	Descrição	Tipo	Und	Quant.	Valor Unit	Total
	100974 SINAPI	CARGA, MANOBRA E DESCARGA DE SOLOS E MATERIAIS GRANULARES EM CAMINHÃO BASCULANTE 10 M³ - CARGA COM PÁ CARREGADEIRA (CAÇAMBA DE 1,7 A 2,8 M³ / 128 HP) E DESCARGA LIVRE (UNIDADE: M3). AF_07/2020	TRAN - TRANSPORTES, CARGAS E DESCARGAS	m³	1,0000000	7,45	7,45
Composição Auxiliar	91386 SINAPI	CAMINHÃO BASCULANTE 10 M3, TRUCADO CABINE SIMPLES, PESO BRUTO TOTAL 23.000 KG, CARGA ÚTIL MÁXIMA 15.935 KG, DISTÂNCIA ENTRE EIXOS 4,80 M, POTÊNCIA 230 CV INCLUSIVE CAÇAMBA METÁLICA - CHP DIURNO. AF_06/2014	CHOR - CUSTOS HORÁRIOS DE MÁQUINAS E EQUIPAMENTOS	CHP	0,0198000	227,83	4,51
Composição Auxiliar	91387 SINAPI	CAMINHÃO BASCULANTE 10 M3, TRUCADO CABINE SIMPLES, PESO BRUTO TOTAL 23.000 KG, CARGA ÚTIL MÁXIMA 15.935 KG, DISTÂNCIA ENTRE EIXOS 4,80 M, POTÊNCIA 230 CV INCLUSIVE CAÇAMBA METÁLICA - CHI DIURNO. AF_06/2014	CHOR - CUSTOS HORÁRIOS DE MÁQUINAS E EQUIPAMENTOS	CHI	0,0138000	66,46	0,94
Composição Auxiliar	5940 SINAPI	PÁ CARREGADEIRA SOBRE RODAS, POTÊNCIA LÍQUIDA 128 HP, CAPACIDADE DA CAÇAMBA 1,7 A 2,8 M3, PESO OPERACIONAL 11632 KG - CHP DIURNO. AF_06/2014	CHOR - CUSTOS HORÁRIOS DE MÁQUINAS E EQUIPAMENTOS	CHP	0,0083000	159,92	1,32
Composição Auxiliar	5942 SINAPI	PÁ CARREGADEIRA SOBRE RODAS, POTÊNCIA LÍQUIDA 128 HP, CAPACIDADE DA CAÇAMBA 1,7 A 2,8 M3, PESO OPERACIONAL 11632 KG - CHI DIURNO. AF_06/2014	CHOR - CUSTOS HORÁRIOS DE MÁQUINAS E EQUIPAMENTOS	CHI	0,0105000	65,27	0,68
			MO sem LS =>		1,33	LS =>	0,00
			Valor do BDI =>		1,54	Valor com BDI =>	8,99
Composição	Código Banco	Descrição	Tipo	Und	Quant.	Valor Unit	Total
	94962 SINAPI	CONCRETO MAGRO PARA LASTRO, TRAÇO 1:4,5:4,5 (EM MASSA SECA DE CIMENTO/ AREIA MÉDIA/ BRITA 1) - PREPARO MECÂNICO COM BETONEIRA 400 L. AF_05/2021	FUES - FUNDAÇÕES E ESTRUTURAS	m³	1,0000000	339,83	339,83
Composição Auxiliar	88830 SINAPI	BETONEIRA CAPACIDADE NOMINAL DE 400 L, CAPACIDADE DE MISTURA 280 L, MOTOR ELÉTRICO TRIFÁSICO POTÊNCIA DE 2 CV, SEM CARREGADOR - CHP DIURNO. AF_05/2023	CHOR - CUSTOS HORÁRIOS DE MÁQUINAS E EQUIPAMENTOS	CHP	0,7623000	1,47	1,12
Composição Auxiliar	88377 SINAPI	OPERADOR DE BETONEIRA ESTACIONÁRIA/MISTURADOR COM ENCARGOS COMPLEMENTARES	SEDI - SERVIÇOS DIVERSOS	H	1,4811000	19,42	28,76
Composição Auxiliar	88316 SINAPI	SERVENTE COM ENCARGOS COMPLEMENTARES	SEDI - SERVIÇOS DIVERSOS	H	2,3433000	18,82	44,10
Composição Auxiliar	88831 SINAPI	BETONEIRA CAPACIDADE NOMINAL DE 400 L, CAPACIDADE DE MISTURA 280 L, MOTOR ELÉTRICO TRIFÁSICO POTÊNCIA DE 2 CV, SEM CARREGADOR - CHI DIURNO. AF_05/2023	CHOR - CUSTOS HORÁRIOS DE MÁQUINAS E EQUIPAMENTOS	CHI	0,7168000	0,27	0,19
Insumo	00004721 SINAPI	PEDRA BRITADA N. 1 (9,5 A 19 MM) POSTO PEDREIRA/FORNECEDOR, SEM FRETE	Material	M³	0,5782000	81,24	46,97
Insumo	00001379 SINAPI	CIMENTO PORTLAND COMPOSTO CP II-32	Material	KG	212,0194000	0,61	129,33
Insumo	00000370 SINAPI	AREIA MÉDIA - POSTO JAZIDA/FORNECEDOR (RETIRADO NA JAZIDA, SEM TRANSPORTE)	Material	M³	0,8269000	108,07	89,36
			MO sem LS =>		52,80	LS =>	0,00
			Valor do BDI =>		70,34	Valor com BDI =>	410,17
Composição	Código Banco	Descrição	Tipo	Und	Quant.	Valor Unit	Total
	95313 SINAPI	CURSO DE CAPACITAÇÃO PARA AJUDANTE ESPECIALIZADO (ENCARGOS COMPLEMENTARES) - HORISTA	SEDI - SERVIÇOS DIVERSOS	H	1,0000000	0,17	0,17
Insumo	00000242 SINAPI	AJUDANTE ESPECIALIZADO (HORISTA)	Mão de Obra	H	0,0121100	14,06	0,17
			MO sem LS =>		0,17	LS =>	0,00
			Valor do BDI =>		0,03	Valor com BDI =>	0,20
Composição	Código Banco	Descrição	Tipo	Und	Quant.	Valor Unit	Total
	95322 SINAPI	CURSO DE CAPACITAÇÃO PARA AUXILIAR DE TOPOGRAFO (ENCARGOS COMPLEMENTARES) - HORISTA	SEDI - SERVIÇOS DIVERSOS	H	1,0000000	0,14	0,14
Insumo	00000244 SINAPI	AUXILIAR DE TOPOGRAFO (HORISTA)	Mão de Obra	H	0,0087200	16,57	0,14
			MO sem LS =>		0,14	LS =>	0,00
			Valor do BDI =>		0,02	Valor com BDI =>	0,16
Composição	Código Banco	Descrição	Tipo	Und	Quant.	Valor Unit	Total
	100313 SINAPI	CURSO DE CAPACITAÇÃO PARA ENGENHEIRO CIVIL JUNIOR (ENCARGOS COMPLEMENTARES) - MENSALISTA	SEDI - SERVIÇOS DIVERSOS	MES	1,0000000	177,65	177,65
Insumo	00040936 SINAPI	ENGENHEIRO CIVIL JUNIOR (MENSALISTA)	Mão de Obra	MES	0,0091100	19.501,38	177,65
			MO sem LS =>		177,65	LS =>	0,00
			Valor do BDI =>		36,77	Valor com BDI =>	214,42
Composição	Código Banco	Descrição	Tipo	Und	Quant.	Valor Unit	Total
	95423 SINAPI	CURSO DE CAPACITAÇÃO PARA MESTRE DE OBRAS (ENCARGOS COMPLEMENTARES) - MENSALISTA	SEDI - SERVIÇOS DIVERSOS	MES	1,0000000	104,90	104,90
Insumo	00040819 SINAPI	MESTRE DE OBRAS (MENSALISTA)	Mão de Obra	MES	0,0167500	6.262,73	104,90
			MO sem LS =>		104,90	LS =>	0,00
			Valor do BDI =>		21,71	Valor com BDI =>	126,61
Composição	Código Banco	Descrição	Tipo	Und	Quant.	Valor Unit	Total
	95346 SINAPI	CURSO DE CAPACITAÇÃO PARA MOTORISTA DE BASCULANTE (ENCARGOS COMPLEMENTARES) - HORISTA	SEDI - SERVIÇOS DIVERSOS	H	1,0000000	0,15	0,15
Insumo	00020020 SINAPI	MOTORISTA DE CAMINHÃO-BASCULANTE (HORISTA)	Mão de Obra	H	0,0053400	28,46	0,15
			MO sem LS =>		0,15	LS =>	0,00
			Valor do BDI =>		0,03	Valor com BDI =>	0,18

CLPT CONSTRUTORA  
Mario Lino  
Socio  
CPF 048.784.764-43

MARIO LINO DE MENDONÇA NETO  
Representante Legal  
CPF 048.784.764-43

Sammya Rafaela dos Santos M. Mendonça  
Engenheira Civil  
CREA 211397088-0  
CPF. 012.055.404-66

Sammya Rafaela dos Santos Martins Mendonça  
Responsável Técnico  
CREA 211397088-0



Composição	Código Banco	Descrição	Tipo	Und	Quant.	Valor Unit	Total	
Insumo	00004093 SINAPI	MOTORISTA DE CAMINHÃO (HORISTA)	Mão de Obra	H	0,0053400	27,38	0,14	
			MO sem LS =>	0,14	LS =>	0,00	MO com LS =>	0,14
			Valor do BDI =>	0,02		Valor com BDI =>	0,16	
Composição	95347 SINAPI	CURSO DE CAPACITAÇÃO PARA MOTORISTA DE CAMINHÃO (ENCARGOS COMPLEMENTARES) - HORISTA	SEDI - SERVIÇOS DIVERSOS	H	1,0000000	0,14	0,14	
Insumo	00004094 SINAPI	MOTORISTA DE CAMINHÃO-CARRETA (HORISTA)	Mão de Obra	H	0,0053400	34,04	0,18	
			MO sem LS =>	0,18	LS =>	0,00	MO com LS =>	0,18
			Valor do BDI =>	0,03		Valor com BDI =>	0,21	
Composição	95348 SINAPI	CURSO DE CAPACITAÇÃO PARA MOTORISTA DE CAMINHÃO E CARRETA (ENCARGOS COMPLEMENTARES) - HORISTA	SEDI - SERVIÇOS DIVERSOS	H	1,0000000	0,18	0,18	
Insumo	00037666 SINAPI	OPERADOR DE BETONEIRA ESTACIONARIA / MISTURADOR	Mão de Obra	H	0,0087200	14,54	0,12	
			MO sem LS =>	0,12	LS =>	0,00	MO com LS =>	0,12
			Valor do BDI =>	0,02		Valor com BDI =>	0,14	
Composição	95389 SINAPI	CURSO DE CAPACITAÇÃO PARA OPERADOR DE BETONEIRA ESTACIONÁRIA/MISTURADOR (ENCARGOS COMPLEMENTARES) - HORISTA	SEDI - SERVIÇOS DIVERSOS	H	1,0000000	0,12	0,12	
Insumo	00044501 SINAPI	OPERADOR DE DEMARCADORA DE FAIXAS DE TRAFEGO HORISTA	Mão de Obra	H	0,0087200	18,56	0,16	
			MO sem LS =>	0,16	LS =>	0,00	MO com LS =>	0,16
			Valor do BDI =>	0,03		Valor com BDI =>	0,19	
Composição	95356 SINAPI	CURSO DE CAPACITAÇÃO PARA OPERADOR DE DEMARCADORA DE FAIXAS (ENCARGOS COMPLEMENTARES) - HORISTA	SEDI - SERVIÇOS DIVERSOS	H	1,0000000	0,16	0,16	
Insumo	00004239 SINAPI	OPERADOR DE MOTONIVELADORA	Mão de Obra	H	0,0087200	23,17	0,20	
			MO sem LS =>	0,20	LS =>	0,00	MO com LS =>	0,20
			Valor do BDI =>	0,04		Valor com BDI =>	0,24	
Composição	95363 SINAPI	CURSO DE CAPACITAÇÃO PARA OPERADOR DE MOTONIVELADORA (ENCARGOS COMPLEMENTARES) - HORISTA	SEDI - SERVIÇOS DIVERSOS	H	1,0000000	0,20	0,20	
Insumo	00044500 SINAPI	OPERADOR DE PAVIMENTADORA / MESA VIBROACABADORA HORISTA	Mão de Obra	H	0,0087200	19,48	0,16	
			MO sem LS =>	0,16	LS =>	0,00	MO com LS =>	0,16
			Valor do BDI =>	0,03		Valor com BDI =>	0,19	
Composição	95385 SINAPI	CURSO DE CAPACITAÇÃO PARA OPERADOR DE PAVIMENTADORA (ENCARGOS COMPLEMENTARES) - HORISTA	SEDI - SERVIÇOS DIVERSOS	H	1,0000000	0,16	0,16	
Insumo	00004248 SINAPI	OPERADOR DE PA CARREGADEIRA	Mão de Obra	H	0,0087200	20,32	0,17	
			MO sem LS =>	0,17	LS =>	0,00	MO com LS =>	0,17
			Valor do BDI =>	0,03		Valor com BDI =>	0,20	
Composição	95364 SINAPI	CURSO DE CAPACITAÇÃO PARA OPERADOR DE PA CARREGADEIRA (ENCARGOS COMPLEMENTARES) - HORISTA	SEDI - SERVIÇOS DIVERSOS	H	1,0000000	0,17	0,17	
Insumo	00004238 SINAPI	OPERADOR DE ROLO COMPACTADOR	Mão de Obra	H	0,0087200	20,34	0,17	
			MO sem LS =>	0,17	LS =>	0,00	MO com LS =>	0,17
			Valor do BDI =>	0,03		Valor com BDI =>	0,20	
Composição	95366 SINAPI	CURSO DE CAPACITAÇÃO PARA OPERADOR DE ROLO COMPACTADOR (ENCARGOS COMPLEMENTARES) - HORISTA	SEDI - SERVIÇOS DIVERSOS	H	1,0000000	0,17	0,17	
Insumo	00004750 SINAPI	PEDREIRO (HORISTA)	Mão de Obra	H	0,0222500	19,42	0,43	
			MO sem LS =>	0,43	LS =>	0,00	MO com LS =>	0,43
			Valor do BDI =>	0,08		Valor com BDI =>	0,51	
Composição	95371 SINAPI	CURSO DE CAPACITAÇÃO PARA PEDREIRO (ENCARGOS COMPLEMENTARES) - HORISTA	SEDI - SERVIÇOS DIVERSOS	H	1,0000000	0,43	0,43	
Insumo	00004783 SINAPI	PINTOR (HORISTA)	Mão de Obra	H	0,0154900	19,42	0,30	
			MO sem LS =>	0,30	LS =>	0,00	MO com LS =>	0,30
			Valor do BDI =>	0,06		Valor com BDI =>	0,36	
Composição	95372 SINAPI	CURSO DE CAPACITAÇÃO PARA PINTOR (ENCARGOS COMPLEMENTARES) - HORISTA	SEDI - SERVIÇOS DIVERSOS	H	1,0000000	0,30	0,30	
Insumo	00044502 SINAPI	RASTELEIRO HORISTA	Mão de Obra	H	0,0053400	13,17	0,07	
			MO sem LS =>	0,07	LS =>	0,00	MO com LS =>	0,07
			Valor do BDI =>	0,01		Valor com BDI =>	0,08	
Composição	95376 SINAPI	CURSO DE CAPACITAÇÃO PARA RASTELEIRO (ENCARGOS COMPLEMENTARES) - HORISTA	SEDI - SERVIÇOS DIVERSOS	H	1,0000000	0,07	0,07	
Insumo	00006111 SINAPI	SERVEENTE DE OBRAS	Mão de Obra	H	0,0222500	12,99	0,28	
			MO sem LS =>	0,28	LS =>	0,00	MO com LS =>	0,28
			Valor do BDI =>	0,05		Valor com BDI =>	0,33	
Composição	95378 SINAPI	CURSO DE CAPACITAÇÃO PARA SERVENTE (ENCARGOS COMPLEMENTARES) - HORISTA	SEDI - SERVIÇOS DIVERSOS	H	1,0000000	0,28	0,28	
Insumo	00004783 SINAPI	PINTOR (HORISTA)	Mão de Obra	H	0,0154900	19,42	0,30	
			MO sem LS =>	0,30	LS =>	0,00	MO com LS =>	0,30
			Valor do BDI =>	0,06		Valor com BDI =>	0,36	
Composição	95406 SINAPI	CURSO DE CAPACITAÇÃO PARA TOPOGRAFO (ENCARGOS COMPLEMENTARES) - HORISTA	SEDI - SERVIÇOS DIVERSOS	H	1,0000000	0,32	0,32	

CLPT CONSTRUTORA  
Mário Lino  
Socio  
CPF: 048.784.764-43

Sammya Rafaella dos S. W. Mendonça  
Engenheira Civil  
CREA 211397088-0  
CPF: 012.055.404-86

MÁRIO LINO DE MENDONÇA NETO  
Representante Legal  
CPF 048.784.764-43

Sammya Rafaella dos Santos Martins Mendonça  
Responsável Técnico  
CREA 211397088-0



Insumo	00007582 SINAPI	TOPOGRAFO (HORISTA)	Mão de Obra								
			MO sem LS =>	0,32	H	0,0087200	30,85	0,32			
					LS =>	0,00	MO com LS =>	0,32			
			Valor do BDI =>	0,06			Valor com BDI =>	0,38			
Composição	Código Banco	Descrição	Tipo		Und	Quant.	Valor Unit	Total			
	95386 SINAPI	CURSO DE CAPACITAÇÃO PARA TRATORISTA (ENCARGOS COMPLEMENTARES) - HORISTA	SEDI - SERVIÇOS DIVERSOS		H	1,0000000	0,21	0,21			
Insumo	00004237 SINAPI	OPERADOR DE TRATOR - EXCLUSIVE AGROPECUARIA	Mão de Obra		H	0,0121100	17,98	0,21			
			MO sem LS =>	0,21	LS =>	0,00	MO com LS =>	0,21			
			Valor do BDI =>	0,04			Valor com BDI =>	0,25			
Composição	Código Banco	Descrição	Tipo		Und	Quant.	Valor Unit	Total			
	100319 SINAPI	ENGENHEIRO CIVIL JUNIOR COM ENCARGOS COMPLEMENTARES	SEDI - SERVIÇOS DIVERSOS		MES	1,0000000	19,960,33	19,960,33			
Composição Auxiliar	100313 SINAPI	CURSO DE CAPACITAÇÃO PARA ENGENHEIRO CIVIL JUNIOR (ENCARGOS COMPLEMENTARES) - MENSALISTA	SEDI - SERVIÇOS DIVERSOS		MES	1,0000000	177,85	177,85			
Insumo	00040864 SINAPI	SEGURO - MENSALISTA (COLETADO CAIXA - ENCARGOS COMPLEMENTARES)	Material		MES	1,0000000	9,95	9,95			
Insumo	00040936 SINAPI	ENGENHEIRO CIVIL JUNIOR (MENSALISTA)	Mão de Obra		MES	1,0000000	19.501,38	19.501,38			
Insumo	00043474 SINAPI	FERRAMENTAS - FAMILIA ENGENHEIRO CIVIL - MENSALISTA (ENCARGOS COMPLEMENTARES - COLETADO CAIXA)	Equipamento		MES	1,0000000	1,96	1,96			
Insumo	00043498 SINAPI	EPI - FAMILIA ENGENHEIRO CIVIL - MENSALISTA (ENCARGOS COMPLEMENTARES - COLETADO CAIXA)	Equipamento		MES	1,0000000	103,01	103,01			
Insumo	00040863 SINAPI	EXAMES - MENSALISTA (COLETADO CAIXA - ENCARGOS COMPLEMENTARES)	Material		MES	1,0000000	166,38	166,38			
			MO sem LS =>	19.679,03	LS =>	0,00	MO com LS =>	19.679,03			
			Valor do BDI =>	4.131,78			Valor com BDI =>	24.092,11			
Composição	Código Banco	Descrição	Tipo		Und	Quant.	Valor Unit	Total			
	5923 SINAPI	GRADE DE DISCO REBOCÁVEL COM 20 DISCOS 24" X 6 MM COM PNEUS PARA TRANSPORTE - CHI DIURNO. AF_06/2014	CHOR - CUSTOS HORÁRIOS DE MÁQUINAS E EQUIPAMENTOS		CHI	1,0000000	2,73	2,73			
Composição Auxiliar	87026 SINAPI	GRADE DE DISCO REBOCÁVEL COM 20 DISCOS 24" X 6 MM COM PNEUS PARA TRANSPORTE - JUROS. AF_06/2014	CHOR - CUSTOS HORÁRIOS DE MÁQUINAS E EQUIPAMENTOS		H	1,0000000	0,58	0,58			
Composição Auxiliar	53840 SINAPI	GRADE DE DISCO REBOCÁVEL COM 20 DISCOS 24" X 6 MM COM PNEUS PARA TRANSPORTE - DEPRECIÇÃO. AF_06/2014	CHOR - CUSTOS HORÁRIOS DE MÁQUINAS E EQUIPAMENTOS		H	1,0000000	2,15	2,15			
			MO sem LS =>	0,00	LS =>	0,00	MO com LS =>	0,00			
			Valor do BDI =>	0,56			Valor com BDI =>	3,29			
Composição	Código Banco	Descrição	Tipo		Und	Quant.	Valor Unit	Total			
	5921 SINAPI	GRADE DE DISCO REBOCÁVEL COM 20 DISCOS 24" X 6 MM COM PNEUS PARA TRANSPORTE - CHP DIURNO. AF_06/2014	CHOR - CUSTOS HORÁRIOS DE MÁQUINAS E EQUIPAMENTOS		CHP	1,0000000	4,22	4,22			
Composição Auxiliar	53841 SINAPI	GRADE DE DISCO REBOCÁVEL COM 20 DISCOS 24" X 6 MM COM PNEUS PARA TRANSPORTE - MANUTENÇÃO. AF_06/2014	CHOR - CUSTOS HORÁRIOS DE MÁQUINAS E EQUIPAMENTOS		H	1,0000000	1,49	1,49			
Composição Auxiliar	87026 SINAPI	GRADE DE DISCO REBOCÁVEL COM 20 DISCOS 24" X 6 MM COM PNEUS PARA TRANSPORTE - JUROS. AF_06/2014	CHOR - CUSTOS HORÁRIOS DE MÁQUINAS E EQUIPAMENTOS		H	1,0000000	0,58	0,58			
Composição Auxiliar	53840 SINAPI	GRADE DE DISCO REBOCÁVEL COM 20 DISCOS 24" X 6 MM COM PNEUS PARA TRANSPORTE - DEPRECIÇÃO. AF_06/2014	CHOR - CUSTOS HORÁRIOS DE MÁQUINAS E EQUIPAMENTOS		H	1,0000000	2,15	2,15			
			MO sem LS =>	0,00	LS =>	0,00	MO com LS =>	0,00			
			Valor do BDI =>	0,87			Valor com BDI =>	5,09			
Composição	Código Banco	Descrição	Tipo		Und	Quant.	Valor Unit	Total			
	53840 SINAPI	GRADE DE DISCO REBOCÁVEL COM 20 DISCOS 24" X 6 MM COM PNEUS PARA TRANSPORTE - DEPRECIÇÃO. AF_06/2014	CHOR - CUSTOS HORÁRIOS DE MÁQUINAS E EQUIPAMENTOS		H	1,0000000	2,15	2,15			
Insumo	00003318 SINAPI	GRADE DE DISCOS MECANICA 20X24" COM 20 DISCOS 24" X 6MM COM PNEUS PARA TRANSPORTE	Equipamento		UN	0,0000514	41.835,02	2,15			
			MO sem LS =>	0,00	LS =>	0,00	MO com LS =>	0,00			
			Valor do BDI =>	0,44			Valor com BDI =>	2,59			
Composição	Código Banco	Descrição	Tipo		Und	Quant.	Valor Unit	Total			
	87026 SINAPI	GRADE DE DISCO REBOCÁVEL COM 20 DISCOS 24" X 6 MM COM PNEUS PARA TRANSPORTE - JUROS. AF_06/2014	CHOR - CUSTOS HORÁRIOS DE MÁQUINAS E EQUIPAMENTOS		H	1,0000000	0,58	0,58			
Insumo	00003318 SINAPI	GRADE DE DISCOS MECANICA 20X24" COM 20 DISCOS 24" X 6MM COM PNEUS PARA TRANSPORTE	Equipamento		UN	0,0000141	41.835,02	0,58			
			MO sem LS =>	0,00	LS =>	0,00	MO com LS =>	0,00			
			Valor do BDI =>	0,12			Valor com BDI =>	0,70			
Composição	Código Banco	Descrição	Tipo		Und	Quant.	Valor Unit	Total			
	53841 SINAPI	GRADE DE DISCO REBOCÁVEL COM 20 DISCOS 24" X 6 MM COM PNEUS PARA TRANSPORTE - MANUTENÇÃO. AF_06/2014	CHOR - CUSTOS HORÁRIOS DE MÁQUINAS E EQUIPAMENTOS		H	1,0000000	1,49	1,49			
Insumo	00003318 SINAPI	GRADE DE DISCOS MECANICA 20X24" COM 20 DISCOS 24" X 6MM COM PNEUS PARA TRANSPORTE	Equipamento		UN	0,0000357	41.835,02	1,49			
			MO sem LS =>	0,00	LS =>	0,00	MO com LS =>	0,00			
			Valor do BDI =>	0,30			Valor com BDI =>	1,79			
Composição	Código Banco	Descrição	Tipo		Und	Quant.	Valor Unit	Total			
	99058 SINAPI	LOCAÇÃO DE PONTO PARA REFERÊNCIA TOPOGRÁFICA. AF_10/2018	SERT - SERVIÇOS TÉCNICOS		UN	1,0000000	12,01	12,01			
Composição Auxiliar	88253 SINAPI	AUXILIAR DE TOPOGRAFO COM ENCARGOS COMPLEMENTARES	SEDI - SERVIÇOS DIVERSOS		H	0,1172000	18,22	2,13			
Composição Auxiliar	90781 SINAPI	TOPOGRAFO COM ENCARGOS COMPLEMENTARES	SEDI - SERVIÇOS DIVERSOS		H	0,2345000	38,68	9,07			
Insumo	00007247 SINAPI	LOCAÇÃO DE TEODOLITO ELETRONICO, PRECISAO ANGULAR DE 5 A 7 SEGUNDOS, INCLUINDO TRIPE	Equipamento		H	0,1759000	1,74	0,30			
Insumo	00000032 SINAPI	ACO CA-50, 6,3 MM, VERGALHAO	Material		KG	0,0735000	7,07	0,51			
			MO sem LS =>	10,66	LS =>	0,00	MO com LS =>	10,66			
			Valor do BDI =>	2,48			Valor com BDI =>	14,49			
Composição	Código Banco	Descrição	Tipo		Und	Quant.	Valor Unit	Total			
	94295 SINAPI	MESTRE DE OBRAS COM ENCARGOS COMPLEMENTARES	SEDI - SERVIÇOS DIVERSOS		MES	1,0000000	6.731,52	6.731,52			
Composição Auxiliar	95423 SINAPI	CURSO DE CAPACITAÇÃO PARA MESTRE DE OBRAS (ENCARGOS COMPLEMENTARES) - MENSALISTA	SEDI - SERVIÇOS DIVERSOS		MES	1,0000000	104,90	104,90			
Insumo	00043475 SINAPI	FERRAMENTAS - FAMILIA ENCARREGADO GERAL - MENSALISTA (ENCARGOS COMPLEMENTARES - COLETADO CAIXA)	Equipamento		MES	1,0000000	16,58	16,58			
Insumo	00040819 SINAPI	MESTRE DE OBRAS (MENSALISTA)	Mão de Obra		MES	1,0000000	6.262,73	6.262,73			

CLPT CONSTRUTORA  
 Mario Lino  
 Socio  
 CPF 048.784.764-43

Sammya Rafaela dos Santos Mendonça  
 Engenheira Civil  
 CREA 211397088-0  
 CPF 012.055.404-66

MARIO LINO DE MENDONÇA NETO  
 Representante Legal  
 CPF 048.784.764-43

Sammya Rafaela dos Santos Martins Mendonça  
 Responsável Técnico  
 CREA 211397088-0



Insumo	00043499 SINAPI	EPI - FAMILIA ENCARREGADO GERAL - MENSALISTA (ENCARGOS COMPLEMENTARES - COLETADO CAIXA)	Equipamento	MES	1,0000000	170,88		
Insumo	00040864 SINAPI	SEGURO - MENSALISTA (COLETADO CAIXA - ENCARGOS COMPLEMENTARES)	Material	MES	1,0000000	9,95	9,95	
Insumo	00040863 SINAPI	EXAMES - MENSALISTA (COLETADO CAIXA - ENCARGOS COMPLEMENTARES)	Material	MES	1,0000000	166,38	166,38	
			MO sem LS =>		6,367,63	LS =>	0,00 MO com LS =>	6,367,63
			Valor do BDI =>		1,393,42		Valor com BDI =>	8,124,94

Composição	Código Banco	Descrição	Tipo	Und	Quant.	Valor Unit	Total	
	5934 SINAPI	MOTONIVELADORA POTÊNCIA BÁSICA LÍQUIDA (PRIMEIRA MARCHA) 125 HP, PESO BRUTO 13032 KG, LARGURA DA LÂMINA DE 3,7 M - CHI DIURNO, AF_06/2014	CHOR - CUSTOS HORÁRIOS DE MÁQUINAS E EQUIPAMENTOS	CHI	1,0000000	78,91	78,91	
Composição Auxiliar	88300 SINAPI	OPERADOR DE MOTONIVELADORA COM ENCARGOS COMPLEMENTARES	SEDI - SERVIÇOS DIVERSOS	H	1,0000000	28,13	28,13	
Composição Auxiliar	89229 SINAPI	MOTONIVELADORA POTÊNCIA BÁSICA LÍQUIDA (PRIMEIRA MARCHA) 125 HP, PESO BRUTO 13032 KG, LARGURA DA LÂMINA DE 3,7 M - JUROS, AF_06/2014	CHOR - CUSTOS HORÁRIOS DE MÁQUINAS E EQUIPAMENTOS	H	1,0000000	13,23	13,23	
Composição Auxiliar	89228 SINAPI	MOTONIVELADORA POTÊNCIA BÁSICA LÍQUIDA (PRIMEIRA MARCHA) 125 HP, PESO BRUTO 13032 KG, LARGURA DA LÂMINA DE 3,7 M - DEPRECIACÃO, AF_06/2014	CHOR - CUSTOS HORÁRIOS DE MÁQUINAS E EQUIPAMENTOS	H	1,0000000	37,55	37,55	
			MO sem LS =>		23,37	LS =>	0,00 MO com LS =>	23,37
			Valor do BDI =>		16,33		Valor com BDI =>	95,24

Composição	Código Banco	Descrição	Tipo	Und	Quant.	Valor Unit	Total	
	5932 SINAPI	MOTONIVELADORA POTÊNCIA BÁSICA LÍQUIDA (PRIMEIRA MARCHA) 125 HP, PESO BRUTO 13032 KG, LARGURA DA LÂMINA DE 3,7 M - CHP DIURNO, AF_06/2014	CHOR - CUSTOS HORÁRIOS DE MÁQUINAS E EQUIPAMENTOS	CHP	1,0000000	209,09	209,09	
Composição Auxiliar	89229 SINAPI	MOTONIVELADORA POTÊNCIA BÁSICA LÍQUIDA (PRIMEIRA MARCHA) 125 HP, PESO BRUTO 13032 KG, LARGURA DA LÂMINA DE 3,7 M - JUROS, AF_06/2014	CHOR - CUSTOS HORÁRIOS DE MÁQUINAS E EQUIPAMENTOS	H	1,0000000	13,23	13,23	
Composição Auxiliar	89228 SINAPI	MOTONIVELADORA POTÊNCIA BÁSICA LÍQUIDA (PRIMEIRA MARCHA) 125 HP, PESO BRUTO 13032 KG, LARGURA DA LÂMINA DE 3,7 M - DEPRECIACÃO, AF_06/2014	CHOR - CUSTOS HORÁRIOS DE MÁQUINAS E EQUIPAMENTOS	H	1,0000000	37,55	37,55	
Composição Auxiliar	88300 SINAPI	OPERADOR DE MOTONIVELADORA COM ENCARGOS COMPLEMENTARES	SEDI - SERVIÇOS DIVERSOS	H	1,0000000	28,13	28,13	
Composição Auxiliar	53849 SINAPI	MOTONIVELADORA POTÊNCIA BÁSICA LÍQUIDA (PRIMEIRA MARCHA) 125 HP, PESO BRUTO 13032 KG, LARGURA DA LÂMINA DE 3,7 M - MATERIAIS NA OPERAÇÃO, AF_06/2014	CHOR - CUSTOS HORÁRIOS DE MÁQUINAS E EQUIPAMENTOS	H	1,0000000	89,81	89,81	
Composição Auxiliar	5779 SINAPI	MOTONIVELADORA POTÊNCIA BÁSICA LÍQUIDA (PRIMEIRA MARCHA) 125 HP, PESO BRUTO 13032 KG, LARGURA DA LÂMINA DE 3,7 M - MANUTENÇÃO, AF_06/2014	CHOR - CUSTOS HORÁRIOS DE MÁQUINAS E EQUIPAMENTOS	H	1,0000000	80,37	80,37	
			MO sem LS =>		23,37	LS =>	0,00 MO com LS =>	23,37
			Valor do BDI =>		43,28		Valor com BDI =>	252,37

Composição	Código Banco	Descrição	Tipo	Und	Quant.	Valor Unit	Total	
	89228 SINAPI	MOTONIVELADORA POTÊNCIA BÁSICA LÍQUIDA (PRIMEIRA MARCHA) 125 HP, PESO BRUTO 13032 KG, LARGURA DA LÂMINA DE 3,7 M - DEPRECIACÃO, AF_06/2014	CHOR - CUSTOS HORÁRIOS DE MÁQUINAS E EQUIPAMENTOS	H	1,0000000	37,55	37,55	
Insumo	00004090 SINAPI	MOTONIVELADORA POTENCIA BASICA LIQUIDA (PRIMEIRA MARCHA) 125 HP, PESO BRUTO 13843 KG, LARGURA DA LAMINA DE 3,7 M	Equipamento	UN	0,0000400	938.972,54	37,55	
			MO sem LS =>		0,00	LS =>	0,00 MO com LS =>	0,00
			Valor do BDI =>		7,77		Valor com BDI =>	45,32

Composição	Código Banco	Descrição	Tipo	Und	Quant.	Valor Unit	Total	
	89229 SINAPI	MOTONIVELADORA POTÊNCIA BÁSICA LÍQUIDA (PRIMEIRA MARCHA) 125 HP, PESO BRUTO 13032 KG, LARGURA DA LÂMINA DE 3,7 M - JUROS, AF_06/2014	CHOR - CUSTOS HORÁRIOS DE MÁQUINAS E EQUIPAMENTOS	H	1,0000000	13,23	13,23	
Insumo	00004090 SINAPI	MOTONIVELADORA POTENCIA BASICA LIQUIDA (PRIMEIRA MARCHA) 125 HP, PESO BRUTO 13843 KG, LARGURA DA LAMINA DE 3,7 M	Equipamento	UN	0,0000141	938.972,54	13,23	
			MO sem LS =>		0,00	LS =>	0,00 MO com LS =>	0,00
			Valor do BDI =>		2,73		Valor com BDI =>	15,96

Composição	Código Banco	Descrição	Tipo	Und	Quant.	Valor Unit	Total	
	5779 SINAPI	MOTONIVELADORA POTÊNCIA BÁSICA LÍQUIDA (PRIMEIRA MARCHA) 125 HP, PESO BRUTO 13032 KG, LARGURA DA LÂMINA DE 3,7 M - MANUTENÇÃO, AF_06/2014	CHOR - CUSTOS HORÁRIOS DE MÁQUINAS E EQUIPAMENTOS	H	1,0000000	60,37	60,37	
Insumo	00004090 SINAPI	MOTONIVELADORA POTENCIA BASICA LIQUIDA (PRIMEIRA MARCHA) 125 HP, PESO BRUTO 13843 KG, LARGURA DA LAMINA DE 3,7 M	Equipamento	UN	0,0000643	938.972,54	60,37	
			MO sem LS =>		0,00	LS =>	0,00 MO com LS =>	0,00
			Valor do BDI =>		12,49		Valor com BDI =>	72,86

Composição	Código Banco	Descrição	Tipo	Und	Quant.	Valor Unit	Total	
	53849 SINAPI	MOTONIVELADORA POTÊNCIA BÁSICA LÍQUIDA (PRIMEIRA MARCHA) 125 HP, PESO BRUTO 13032 KG, LARGURA DA LÂMINA DE 3,7 M - MATERIAIS NA OPERAÇÃO, AF_06/2014	CHOR - CUSTOS HORÁRIOS DE MÁQUINAS E EQUIPAMENTOS	H	1,0000000	69,81	69,81	
Insumo	00004221 SINAPI	OLEO DIESEL COMBUSTIVEL COMUM METROPOLITANO S-10 OU S-500	Material	L	13,9900000	4,99	69,81	
			MO sem LS =>		0,00	LS =>	0,00 MO com LS =>	0,00
			Valor do BDI =>		14,45		Valor com BDI =>	84,26

Composição	Código Banco	Descrição	Tipo	Und	Quant.	Valor Unit	Total
	88281 SINAPI	MOTORISTA DE BASCULANTE COM ENCARGOS COMPLEMENTARES	SEDI - SERVIÇOS DIVERSOS	H	1,0000000	33,37	33,37
Composição Auxiliar	95346 SINAPI	CURSO DE CAPACITAÇÃO PARA MOTORISTA DE BASCULANTE (ENCARGOS COMPLEMENTARES) - HORISTA	SEDI - SERVIÇOS DIVERSOS	H	1,0000000	0,15	0,15
Insumo	00020020 SINAPI	MOTORISTA DE CAMINHAO-BASCULANTE (HORISTA)	Mão de Obra	H	1,0000000	28,46	28,46
Insumo	00043488 SINAPI	EPI - FAMILIA OPERADOR ESCAVADEIRA - HORISTA (ENCARGOS COMPLEMENTARES - COLETADO CAIXA)	Equipamento	H	1,0000000	0,63	0,63
Insumo	00043464 SINAPI	FERRAMENTAS - FAMILIA OPERADOR ESCAVADEIRA - HORISTA (ENCARGOS COMPLEMENTARES - COLETADO CAIXA)	Equipamento	H	1,0000000	0,01	0,01
Insumo	00037370 SINAPI	ALIMENTACAO - HORISTA (COLETADO CAIXA - ENCARGOS COMPLEMENTARES)	Material	H	1,0000000	2,46	2,46
Insumo	00037373 SINAPI	SEGURO - HORISTA (COLETADO CAIXA - ENCARGOS COMPLEMENTARES)	Taxas	H	1,0000000	0,05	0,05
Insumo	00037371 SINAPI	TRANSPORTE - HORISTA (COLETADO CAIXA - ENCARGOS COMPLEMENTARES)	Serviços	H	1,0000000	0,73	0,73

CLPT CONSTRUTORA  
**Mário Lino**  
 Sócio  
 CPF 048.784.764-43

**Sammya Rafaella dos Santos Mendonça**  
 Engenheira Civil  
 CREA 211397088-0  
 CPF 012.055.404-66

**MÁRIO LINO DE MENDONÇA NETO**  
 Representante Legal  
 CPF 048.784.764-43

**Sammya Rafaella dos Santos Martins Mendonça**  
 Responsável Técnico  
 CREA 211397088-0



Insumo	00037372 SINAPI	EXAMES - HORISTA (COLETADO CAIXA - ENCARGOS COMPLEMENTARES)	Material	H	1,0000000		0,88
			MO sem LS =>		28,61	LS =>	0,00 MO com LS => 28,61
			Valor do BDI =>		6,90		Valor com BDI => 40,27

Composição	Código Banco	Descrição	Tipo	Und	Quant.	Valor Unit	Total
	8282 SINAPI	MOTORISTA DE CAMINHÃO COM ENCARGOS COMPLEMENTARES	SEDI - SERVIÇOS DIVERSOS	H	1,0000000	32,28	32,28
Composição Auxiliar	95347 SINAPI	CURSO DE CAPACITAÇÃO PARA MOTORISTA DE CAMINHÃO (ENCARGOS COMPLEMENTARES) - HORISTA	SEDI - SERVIÇOS DIVERSOS	H	1,0000000	0,14	0,14
Insumo	00043488 SINAPI	EPI - FAMILIA OPERADOR ESCAVADEIRA - HORISTA (ENCARGOS COMPLEMENTARES - COLETADO CAIXA)	Equipamento	H	1,0000000	0,63	0,63
Insumo	00037372 SINAPI	EXAMES - HORISTA (COLETADO CAIXA - ENCARGOS COMPLEMENTARES)	Material	H	1,0000000	0,88	0,88
Insumo	0004093 SINAPI	MOTORISTA DE CAMINHÃO (HORISTA)	Mão de Obra	H	1,0000000	27,38	27,38
Insumo	00037373 SINAPI	SEGURO - HORISTA (COLETADO CAIXA - ENCARGOS COMPLEMENTARES)	Taxas	H	1,0000000	0,05	0,05
Insumo	00037371 SINAPI	TRANSPORTE - HORISTA (COLETADO CAIXA - ENCARGOS COMPLEMENTARES)	Serviços	H	1,0000000	0,73	0,73
Insumo	00037370 SINAPI	ALIMENTAÇÃO - HORISTA (COLETADO CAIXA - ENCARGOS COMPLEMENTARES)	Material	H	1,0000000	2,46	2,46
Insumo	00043464 SINAPI	FERRAMENTAS - FAMILIA OPERADOR ESCAVADEIRA - HORISTA (ENCARGOS COMPLEMENTARES - COLETADO CAIXA)	Equipamento	H	1,0000000	0,01	0,01
			MO sem LS =>		27,52	LS =>	0,00 MO com LS => 27,52
			Valor do BDI =>		6,68		Valor com BDI => 38,96

Composição	Código Banco	Descrição	Tipo	Und	Quant.	Valor Unit	Total
	8283 SINAPI	MOTORISTA DE CAMINHÃO E CARRETA COM ENCARGOS COMPLEMENTARES	SEDI - SERVIÇOS DIVERSOS	H	1,0000000	38,98	38,98
Composição Auxiliar	95348 SINAPI	CURSO DE CAPACITAÇÃO PARA MOTORISTA DE CAMINHÃO E CARRETA (ENCARGOS COMPLEMENTARES) - HORISTA	SEDI - SERVIÇOS DIVERSOS	H	1,0000000	0,18	0,18
Insumo	00043488 SINAPI	EPI - FAMILIA OPERADOR ESCAVADEIRA - HORISTA (ENCARGOS COMPLEMENTARES - COLETADO CAIXA)	Equipamento	H	1,0000000	0,63	0,63
Insumo	00037372 SINAPI	EXAMES - HORISTA (COLETADO CAIXA - ENCARGOS COMPLEMENTARES)	Material	H	1,0000000	0,88	0,88
Insumo	00037370 SINAPI	ALIMENTAÇÃO - HORISTA (COLETADO CAIXA - ENCARGOS COMPLEMENTARES)	Material	H	1,0000000	2,46	2,46
Insumo	00043464 SINAPI	FERRAMENTAS - FAMILIA OPERADOR ESCAVADEIRA - HORISTA (ENCARGOS COMPLEMENTARES - COLETADO CAIXA)	Equipamento	H	1,0000000	0,01	0,01
Insumo	00037371 SINAPI	TRANSPORTE - HORISTA (COLETADO CAIXA - ENCARGOS COMPLEMENTARES)	Serviços	H	1,0000000	0,73	0,73
Insumo	0004094 SINAPI	MOTORISTA DE CAMINHÃO-CARRETA (HORISTA)	Mão de Obra	H	1,0000000	34,04	34,04
Insumo	00037373 SINAPI	SEGURO - HORISTA (COLETADO CAIXA - ENCARGOS COMPLEMENTARES)	Taxas	H	1,0000000	0,05	0,05
			MO sem LS =>		34,22	LS =>	0,00 MO com LS => 34,22
			Valor do BDI =>		8,06		Valor com BDI => 47,04

Composição	Código Banco	Descrição	Tipo	Und	Quant.	Valor Unit	Total
	96159 SINAPI	MÁQUINA DEMARCADORA DE FAIXA DE TRÁFEGO À FRIO, AUTOPROPELIDA, POTÊNCIA 38 HP - CHI DIURNO. AF_07/2016	CHOR - CUSTOS HORÁRIOS DE MÁQUINAS E EQUIPAMENTOS	CHI	1,0000000	73,85	73,85
Composição Auxiliar	95129 SINAPI	MÁQUINA DEMARCADORA DE FAIXA DE TRÁFEGO À FRIO, AUTOPROPELIDA, POTÊNCIA 38 HP - DEPRECIÇÃO. AF_07/2016	CHOR - CUSTOS HORÁRIOS DE MÁQUINAS E EQUIPAMENTOS	H	1,0000000	36,97	36,97
Composição Auxiliar	88283 SINAPI	OPERADOR DE DEMARCADORA DE FAIXAS COM ENCARGOS COMPLEMENTARES	SEDI - SERVIÇOS DIVERSOS	H	1,0000000	23,48	23,48
Composição Auxiliar	95130 SINAPI	MÁQUINA DEMARCADORA DE FAIXA DE TRÁFEGO À FRIO, AUTOPROPELIDA, POTÊNCIA 38 HP - JUROS. AF_07/2016	CHOR - CUSTOS HORÁRIOS DE MÁQUINAS E EQUIPAMENTOS	H	1,0000000	13,40	13,40
			MO sem LS =>		18,72	LS =>	0,00 MO com LS => 18,72
			Valor do BDI =>		15,28		Valor com BDI => 89,13

Composição	Código Banco	Descrição	Tipo	Und	Quant.	Valor Unit	Total
	95133 SINAPI	MÁQUINA DEMARCADORA DE FAIXA DE TRÁFEGO À FRIO, AUTOPROPELIDA, POTÊNCIA 38 HP - CHP DIURNO. AF_07/2016	CHOR - CUSTOS HORÁRIOS DE MÁQUINAS E EQUIPAMENTOS	CHP	1,0000000	144,26	144,26
Composição Auxiliar	95129 SINAPI	MÁQUINA DEMARCADORA DE FAIXA DE TRÁFEGO À FRIO, AUTOPROPELIDA, POTÊNCIA 38 HP - DEPRECIÇÃO. AF_07/2016	CHOR - CUSTOS HORÁRIOS DE MÁQUINAS E EQUIPAMENTOS	H	1,0000000	36,97	36,97
Composição Auxiliar	88293 SINAPI	OPERADOR DE DEMARCADORA DE FAIXAS COM ENCARGOS COMPLEMENTARES	SEDI - SERVIÇOS DIVERSOS	H	1,0000000	23,48	23,48
Composição Auxiliar	95132 SINAPI	MÁQUINA DEMARCADORA DE FAIXA DE TRÁFEGO À FRIO, AUTOPROPELIDA, POTÊNCIA 38 HP - MATERIAIS NA OPERAÇÃO. AF_07/2016	CHOR - CUSTOS HORÁRIOS DE MÁQUINAS E EQUIPAMENTOS	H	1,0000000	26,89	26,89
Composição Auxiliar	95130 SINAPI	MÁQUINA DEMARCADORA DE FAIXA DE TRÁFEGO À FRIO, AUTOPROPELIDA, POTÊNCIA 38 HP - JUROS. AF_07/2016	CHOR - CUSTOS HORÁRIOS DE MÁQUINAS E EQUIPAMENTOS	H	1,0000000	13,40	13,40
Composição Auxiliar	95131 SINAPI	MÁQUINA DEMARCADORA DE FAIXA DE TRÁFEGO À FRIO, AUTOPROPELIDA, POTÊNCIA 38 HP - MANUTENÇÃO. AF_07/2016	CHOR - CUSTOS HORÁRIOS DE MÁQUINAS E EQUIPAMENTOS	H	1,0000000	43,52	43,52
			MO sem LS =>		18,72	LS =>	0,00 MO com LS => 18,72
			Valor do BDI =>		29,86		Valor com BDI => 174,12

Composição	Código Banco	Descrição	Tipo	Und	Quant.	Valor Unit	Total
	95129 SINAPI	MÁQUINA DEMARCADORA DE FAIXA DE TRÁFEGO À FRIO, AUTOPROPELIDA, POTÊNCIA 38 HP - DEPRECIÇÃO. AF_07/2016	CHOR - CUSTOS HORÁRIOS DE MÁQUINAS E EQUIPAMENTOS	H	1,0000000	36,97	36,97
Insumo	00040637 SINAPI	MÁQUINA DEMARCADORA DE FAIXA DE TRÁFEGO A FRIO, AUTOPROPELIDA, MOTOR DIESEL 38 HP	Equipamento	UN	0,0000604	612.143,72	36,97
			MO sem LS =>		0,00	LS =>	0,00 MO com LS => 0,00
			Valor do BDI =>		7,65		Valor com BDI => 44,62

Composição	Código Banco	Descrição	Tipo	Und	Quant.	Valor Unit	Total
	95130 SINAPI	MÁQUINA DEMARCADORA DE FAIXA DE TRÁFEGO À FRIO, AUTOPROPELIDA, POTÊNCIA 38 HP - JUROS. AF_07/2016	CHOR - CUSTOS HORÁRIOS DE MÁQUINAS E EQUIPAMENTOS	H	1,0000000	13,40	13,40
Insumo	00040637 SINAPI	MÁQUINA DEMARCADORA DE FAIXA DE TRÁFEGO A FRIO, AUTOPROPELIDA, MOTOR DIESEL 38 HP	Equipamento	UN	0,0000219	612.143,72	13,40
			MO sem LS =>		0,00	LS =>	0,00 MO com LS => 0,00
			Valor do BDI =>		2,77		Valor com BDI => 16,17

Composição	Código Banco	Descrição	Tipo	Und	Quant.	Valor Unit	Total
	95131 SINAPI	MÁQUINA DEMARCADORA DE FAIXA DE TRÁFEGO À FRIO, AUTOPROPELIDA, POTÊNCIA 38 HP - MANUTENÇÃO. AF_07/2016	CHOR - CUSTOS HORÁRIOS DE MÁQUINAS E EQUIPAMENTOS	H	1,0000000	43,52	43,52
Insumo	00040637 SINAPI	MÁQUINA DEMARCADORA DE FAIXA DE TRÁFEGO A FRIO, AUTOPROPELIDA, MOTOR DIESEL 38 HP	Equipamento	JN	0,0000711	612.143,72	43,52

**CLPT CONSTRUTORA**  
**Mário Lino**  
 Sócio  
 CPF: 048.784.764-43

**Sammya Rafaella dos S. M. Mendonça**  
 Engenheira Civil  
 CREA: 211397088-0  
 CPF: 012.055.404-66

**MÁRIO LINO DE MENDONÇA NETO**  
 Representante Legal  
 CPF 048.784.764-43

**Sammya Rafaella dos Santos Martins Mendonça**  
 Responsável Técnico  
 CREA 211397088-0



	Código Banco	Descrição	Tipo	Und	Quant.	Valor Unit	Total
						0,00	0,00
						0,00	0,00
						9,00	9,00
							52,52
Composição	95132 SINAPI	MÁQUINA DEMARCADORA DE FAIXA DE TRÁFEGO À FRIO, AUTOPROPULIDA, POTÊNCIA 38 HP - MATERIAIS NA OPERAÇÃO AF_07/2016	CHOR - CUSTOS HORÁRIOS DE MÁQUINAS E EQUIPAMENTOS	H	1,0000000	26,89	26,89
Insumo	00004221 SINAPI	OLEO DIESEL COMBUSTIVEL COMUM METROPOLITANO S-10 OU S-500	Material	L	5,3900000	4,99	26,89
						0,00	0,00
						0,00	0,00
						5,56	5,56
							32,45
Composição	92961 SINAPI	MÁQUINA EXTRUSORA DE CONCRETO PARA GUIAS E SARJETAS, MOTOR A DIESEL, POTÊNCIA 14 CV - CHI DIURNO, AF_12/2015	CHOR - CUSTOS HORÁRIOS DE MÁQUINAS E EQUIPAMENTOS	CHI	1,0000000	4,08	4,08
Composição Auxiliar	92957 SINAPI	MÁQUINA EXTRUSORA DE CONCRETO PARA GUIAS E SARJETAS, MOTOR A DIESEL, POTÊNCIA 14 CV - JUROS, AF_12/2015	CHOR - CUSTOS HORÁRIOS DE MÁQUINAS E EQUIPAMENTOS	H	1,0000000	0,76	0,76
Composição Auxiliar	92956 SINAPI	MÁQUINA EXTRUSORA DE CONCRETO PARA GUIAS E SARJETAS, MOTOR A DIESEL, POTÊNCIA 14 CV - DEPRECIÇÃO, AF_12/2015	CHOR - CUSTOS HORÁRIOS DE MÁQUINAS E EQUIPAMENTOS	H	1,0000000	3,32	3,32
						0,00	0,00
						0,00	0,00
						0,84	0,84
							4,92
Composição	92960 SINAPI	MÁQUINA EXTRUSORA DE CONCRETO PARA GUIAS E SARJETAS, MOTOR A DIESEL, POTÊNCIA 14 CV - CHP DIURNO, AF_12/2015	CHOR - CUSTOS HORÁRIOS DE MÁQUINAS E EQUIPAMENTOS	CHP	1,0000000	15,44	15,44
Composição Auxiliar	92957 SINAPI	MÁQUINA EXTRUSORA DE CONCRETO PARA GUIAS E SARJETAS, MOTOR A DIESEL, POTÊNCIA 14 CV - JUROS, AF_12/2015	CHOR - CUSTOS HORÁRIOS DE MÁQUINAS E EQUIPAMENTOS	H	1,0000000	0,76	0,76
Composição Auxiliar	92958 SINAPI	MÁQUINA EXTRUSORA DE CONCRETO PARA GUIAS E SARJETAS, MOTOR A DIESEL, POTÊNCIA 14 CV - MANUTENÇÃO, AF_12/2015	CHOR - CUSTOS HORÁRIOS DE MÁQUINAS E EQUIPAMENTOS	H	1,0000000	3,63	3,63
Composição Auxiliar	92959 SINAPI	MÁQUINA EXTRUSORA DE CONCRETO PARA GUIAS E SARJETAS, MOTOR A DIESEL, POTÊNCIA 14 CV - MATERIAIS NA OPERAÇÃO, AF_12/2015	CHOR - CUSTOS HORÁRIOS DE MÁQUINAS E EQUIPAMENTOS	H	1,0000000	7,73	7,73
Composição Auxiliar	92956 SINAPI	MÁQUINA EXTRUSORA DE CONCRETO PARA GUIAS E SARJETAS, MOTOR A DIESEL, POTÊNCIA 14 CV - DEPRECIÇÃO, AF_12/2015	CHOR - CUSTOS HORÁRIOS DE MÁQUINAS E EQUIPAMENTOS	H	1,0000000	3,32	3,32
						0,00	0,00
						0,00	0,00
						3,19	3,19
							18,63
Composição	92956 SINAPI	MÁQUINA EXTRUSORA DE CONCRETO PARA GUIAS E SARJETAS, MOTOR A DIESEL, POTÊNCIA 14 CV - DEPRECIÇÃO, AF_12/2015	CHOR - CUSTOS HORÁRIOS DE MÁQUINAS E EQUIPAMENTOS	H	1,0000000	3,32	3,32
Insumo	00013836 SINAPI	MAQUINA EXTRUSORA DE CONCRETO PARA GUIAS E SARJETAS, COM MOTOR A DIESEL DE 14 CV	Material	UN	0,0000640	51.958,58	3,32
						0,00	0,00
						0,00	0,00
						0,68	0,68
							4,00
Composição	92957 SINAPI	MÁQUINA EXTRUSORA DE CONCRETO PARA GUIAS E SARJETAS, MOTOR A DIESEL, POTÊNCIA 14 CV - JUROS, AF_12/2015	CHOR - CUSTOS HORÁRIOS DE MÁQUINAS E EQUIPAMENTOS	H	1,0000000	0,76	0,76
Insumo	00013836 SINAPI	MAQUINA EXTRUSORA DE CONCRETO PARA GUIAS E SARJETAS, COM MOTOR A DIESEL DE 14 CV	Material	UN	0,0000148	51.958,58	0,76
						0,00	0,00
						0,00	0,00
						0,15	0,15
							0,91
Composição	92958 SINAPI	MÁQUINA EXTRUSORA DE CONCRETO PARA GUIAS E SARJETAS, MOTOR A DIESEL, POTÊNCIA 14 CV - MANUTENÇÃO, AF_12/2015	CHOR - CUSTOS HORÁRIOS DE MÁQUINAS E EQUIPAMENTOS	H	1,0000000	3,63	3,63
Insumo	00013836 SINAPI	MAQUINA EXTRUSORA DE CONCRETO PARA GUIAS E SARJETAS, COM MOTOR A DIESEL DE 14 CV	Material	UN	0,0000700	51.958,58	3,63
						0,00	0,00
						0,00	0,00
						0,75	0,75
							4,38
Composição	92959 SINAPI	MÁQUINA EXTRUSORA DE CONCRETO PARA GUIAS E SARJETAS, MOTOR A DIESEL, POTÊNCIA 14 CV - MATERIAIS NA OPERAÇÃO, AF_12/2015	CHOR - CUSTOS HORÁRIOS DE MÁQUINAS E EQUIPAMENTOS	H	1,0000000	7,73	7,73
Insumo	00004221 SINAPI	OLEO DIESEL COMBUSTIVEL COMUM METROPOLITANO S-10 OU S-500	Material	L	1,5500000	4,99	7,73
						0,00	0,00
						0,00	0,00
						1,60	1,60
							9,33
Composição	88377 SINAPI	OPERADOR DE BETONEIRA ESTACIONÁRIA/MISTURADOR COM ENCARGOS COMPLEMENTARES	SEDI - SERVIÇOS DIVERSOS	H	1,0000000	19,42	19,42
Composição Auxiliar	95389 SINAPI	CURSO DE CAPACITAÇÃO PARA OPERADOR DE BETONEIRA ESTACIONÁRIA/MISTURADOR (ENCARGOS COMPLEMENTARES) - HORISTA	SEDI - SERVIÇOS DIVERSOS	H	1,0000000	0,12	0,12
Insumo	00043464 SINAPI	FERRAMENTAS - FAMÍLIA OPERADOR ESCAVADEIRA - HORISTA (ENCARGOS COMPLEMENTARES - COLETADO CAIXA)	Equipamento	H	1,0000000	0,01	0,01
Insumo	00037371 SINAPI	TRANSPORTE - HORISTA (COLETADO CAIXA - ENCARGOS COMPLEMENTARES)	Serviços	H	1,0000000	0,73	0,73
Insumo	00037666 SINAPI	OPERADOR DE BETONEIRA ESTACIONÁRIA / MISTURADOR	Mão de Obra	H	1,0000000	14,54	14,54
Insumo	00037372 SINAPI	EXAMES - HORISTA (COLETADO CAIXA - ENCARGOS COMPLEMENTARES)	Material	H	1,0000000	0,88	0,88
Insumo	00037370 SINAPI	ALIMENTAÇÃO - HORISTA (COLETADO CAIXA - ENCARGOS COMPLEMENTARES)	Material	H	1,0000000	2,46	2,46
Insumo	00043488 SINAPI	EPI - FAMÍLIA OPERADOR ESCAVADEIRA - HORISTA (ENCARGOS COMPLEMENTARES - COLETADO CAIXA)	Equipamento	H	1,0000000	0,63	0,63
Insumo	00037373 SINAPI	SEGURO - HORISTA (COLETADO CAIXA - ENCARGOS COMPLEMENTARES)	Taxas	H	1,0000000	0,05	0,05
						14,66	14,66
						4,01	4,01
							23,43
Composição	88293 SINAPI	OPERADOR DE DEMARCADORA DE FAIXAS COM ENCARGOS COMPLEMENTARES	SEDI - SERVIÇOS DIVERSOS	H	1,0000000	23,48	23,48

CLPT CONSTRUTORA  
**Mário Lino**  
 Sócio  
 CPF 048.784.764-43

Sammya Rafaella dos S. Mendonça  
 Engenheira Civil  
 CREA: 211397088-0  
 CPF: 012.055.404-86

MÁRIO LINO DE MENDONÇA NETO  
 Representante Legal  
 CPF 048.784.764-43

Sammya Rafaella dos Santos Martins Mendonça  
 Responsável Técnico  
 CREA 211397088-0



Composição Auxiliar	95356 SINAPI	CURSO DE CAPACITAÇÃO PARA OPERADOR DE DEMARCADORA DE FAIXAS (ENCARGOS COMPLEMENTARES) - HORISTA	SEDI - SERVIÇOS DIVERSOS	H	1,0000000		0,16		
Insumo	00037371 SINAPI	TRANSPORTE - HORISTA (COLETADO CAIXA - ENCARGOS COMPLEMENTARES)	Serviços	H	1,0000000	0,73	0,73		
Insumo	00037373 SINAPI	SEGURO - HORISTA (COLETADO CAIXA - ENCARGOS COMPLEMENTARES)	Taxas	H	1,0000000	0,05	0,05		
Insumo	00037370 SINAPI	ALIMENTAÇÃO - HORISTA (COLETADO CAIXA - ENCARGOS COMPLEMENTARES)	Material	H	1,0000000	2,46	2,46		
Insumo	00044501 SINAPI	OPERADOR DE DEMARCADORA DE FAIXAS DE TRAFEGO HORISTA	Mão de Obra	H	1,0000000	18,56	18,56		
Insumo	00043488 SINAPI	EPI - FAMILIA OPERADOR ESCAVADEIRA - HORISTA (ENCARGOS COMPLEMENTARES - COLETADO CAIXA)	Equipamento	H	1,0000000	0,63	0,63		
Insumo	00043464 SINAPI	FERRAMENTAS - FAMILIA OPERADOR ESCAVADEIRA - HORISTA (ENCARGOS COMPLEMENTARES - COLETADO CAIXA)	Equipamento	H	1,0000000	0,01	0,01		
Insumo	00037372 SINAPI	EXAMES - HORISTA (COLETADO CAIXA - ENCARGOS COMPLEMENTARES)	Material	H	1,0000000	0,88	0,88		
		MO sem LS =>			18,72	LS =>	0,00	MO com LS =>	18,72
		Valor do BDI =>			4,86			Valor com BDI =>	28,34

Composição	Código Banco	Descrição	Tipo	Und	Quant.	Valor Unit	Total		
Composição	88300 SINAPI	OPERADOR DE MOTONIVELADORA COM ENCARGOS COMPLEMENTARES	SEDI - SERVIÇOS DIVERSOS	H	1,0000000	28,13	28,13		
Composição Auxiliar	95383 SINAPI	CURSO DE CAPACITAÇÃO PARA OPERADOR DE MOTONIVELADORA (ENCARGOS COMPLEMENTARES) - HORISTA	SEDI - SERVIÇOS DIVERSOS	H	1,0000000	0,20	0,20		
Insumo	00037372 SINAPI	EXAMES - HORISTA (COLETADO CAIXA - ENCARGOS COMPLEMENTARES)	Material	H	1,0000000	0,88	0,88		
Insumo	00037371 SINAPI	TRANSPORTE - HORISTA (COLETADO CAIXA - ENCARGOS COMPLEMENTARES)	Serviços	H	1,0000000	0,73	0,73		
Insumo	00043488 SINAPI	EPI - FAMILIA OPERADOR ESCAVADEIRA - HORISTA (ENCARGOS COMPLEMENTARES - COLETADO CAIXA)	Equipamento	H	1,0000000	0,63	0,63		
Insumo	00037370 SINAPI	ALIMENTAÇÃO - HORISTA (COLETADO CAIXA - ENCARGOS COMPLEMENTARES)	Material	H	1,0000000	2,46	2,46		
Insumo	00004239 SINAPI	OPERADOR DE MOTONIVELADORA	Mão de Obra	H	1,0000000	23,17	23,17		
Insumo	00043464 SINAPI	FERRAMENTAS - FAMILIA OPERADOR ESCAVADEIRA - HORISTA (ENCARGOS COMPLEMENTARES - COLETADO CAIXA)	Equipamento	H	1,0000000	0,01	0,01		
Insumo	00037373 SINAPI	SEGURO - HORISTA (COLETADO CAIXA - ENCARGOS COMPLEMENTARES)	Taxas	H	1,0000000	0,05	0,05		
		MO sem LS =>			23,37	LS =>	0,00	MO com LS =>	23,37
		Valor do BDI =>			5,82			Valor com BDI =>	33,95

Composição	88302 SINAPI	OPERADOR DE PAVIMENTADORA COM ENCARGOS COMPLEMENTARES	SEDI - SERVIÇOS DIVERSOS	H	1,0000000	24,40	24,40		
Composição Auxiliar	95385 SINAPI	CURSO DE CAPACITAÇÃO PARA OPERADOR DE PAVIMENTADORA (ENCARGOS COMPLEMENTARES) - HORISTA	SEDI - SERVIÇOS DIVERSOS	H	1,0000000	0,16	0,16		
Insumo	00037373 SINAPI	SEGURO - HORISTA (COLETADO CAIXA - ENCARGOS COMPLEMENTARES)	Taxas	H	1,0000000	0,05	0,05		
Insumo	00037372 SINAPI	EXAMES - HORISTA (COLETADO CAIXA - ENCARGOS COMPLEMENTARES)	Material	H	1,0000000	0,88	0,88		
Insumo	00043464 SINAPI	FERRAMENTAS - FAMILIA OPERADOR ESCAVADEIRA - HORISTA (ENCARGOS COMPLEMENTARES - COLETADO CAIXA)	Equipamento	H	1,0000000	0,01	0,01		
Insumo	00044500 SINAPI	OPERADOR DE PAVIMENTADORA / MESA VIBROACABADORA HORISTA	Mão de Obra	H	1,0000000	19,48	19,48		
Insumo	00043488 SINAPI	EPI - FAMILIA OPERADOR ESCAVADEIRA - HORISTA (ENCARGOS COMPLEMENTARES - COLETADO CAIXA)	Equipamento	H	1,0000000	0,63	0,63		
Insumo	00037371 SINAPI	TRANSPORTE - HORISTA (COLETADO CAIXA - ENCARGOS COMPLEMENTARES)	Serviços	H	1,0000000	0,73	0,73		
Insumo	00037370 SINAPI	ALIMENTAÇÃO - HORISTA (COLETADO CAIXA - ENCARGOS COMPLEMENTARES)	Material	H	1,0000000	2,46	2,46		
		MO sem LS =>			19,64	LS =>	0,00	MO com LS =>	19,64
		Valor do BDI =>			5,05			Valor com BDI =>	29,45

Composição	88301 SINAPI	OPERADOR DE PÁ CARREGADEIRA COM ENCARGOS COMPLEMENTARES	SEDI - SERVIÇOS DIVERSOS	H	1,0000000	25,25	25,25		
Composição Auxiliar	95384 SINAPI	CURSO DE CAPACITAÇÃO PARA OPERADOR DE PÁ CARREGADEIRA (ENCARGOS COMPLEMENTARES) - HORISTA	SEDI - SERVIÇOS DIVERSOS	H	1,0000000	0,17	0,17		
Insumo	00037371 SINAPI	TRANSPORTE - HORISTA (COLETADO CAIXA - ENCARGOS COMPLEMENTARES)	Serviços	H	1,0000000	0,73	0,73		
Insumo	00043488 SINAPI	EPI - FAMILIA OPERADOR ESCAVADEIRA - HORISTA (ENCARGOS COMPLEMENTARES - COLETADO CAIXA)	Equipamento	H	1,0000000	0,63	0,63		
Insumo	00037373 SINAPI	SEGURO - HORISTA (COLETADO CAIXA - ENCARGOS COMPLEMENTARES)	Taxas	H	1,0000000	0,05	0,05		
Insumo	00037370 SINAPI	ALIMENTAÇÃO - HORISTA (COLETADO CAIXA - ENCARGOS COMPLEMENTARES)	Material	H	1,0000000	2,46	2,46		
Insumo	00043464 SINAPI	FERRAMENTAS - FAMILIA OPERADOR ESCAVADEIRA - HORISTA (ENCARGOS COMPLEMENTARES - COLETADO CAIXA)	Equipamento	H	1,0000000	0,01	0,01		
Insumo	00037372 SINAPI	EXAMES - HORISTA (COLETADO CAIXA - ENCARGOS COMPLEMENTARES)	Material	H	1,0000000	0,88	0,88		
Insumo	00004248 SINAPI	OPERADOR DE PA CARREGADEIRA	Mão de Obra	H	1,0000000	20,32	20,32		
		MO sem LS =>			20,49	LS =>	0,00	MO com LS =>	20,49
		Valor do BDI =>			5,22			Valor com BDI =>	30,47

Composição	88303 SINAPI	OPERADOR DE ROLO COMPACTADOR COM ENCARGOS COMPLEMENTARES	SEDI - SERVIÇOS DIVERSOS	H	1,0000000	25,27	25,27
Composição Auxiliar	95386 SINAPI	CURSO DE CAPACITAÇÃO PARA OPERADOR DE ROLO COMPACTADOR (ENCARGOS COMPLEMENTARES) - HORISTA	SEDI - SERVIÇOS DIVERSOS	H	1,0000000	0,17	0,17
Insumo	00037370 SINAPI	ALIMENTAÇÃO - HORISTA (COLETADO CAIXA - ENCARGOS COMPLEMENTARES)	Material	H	1,0000000	2,46	2,46
Insumo	00043488 SINAPI	EPI - FAMILIA OPERADOR ESCAVADEIRA - HORISTA (ENCARGOS COMPLEMENTARES - COLETADO CAIXA)	Equipamento	H	1,0000000	0,63	0,63
Insumo	00037371 SINAPI	TRANSPORTE - HORISTA (COLETADO CAIXA - ENCARGOS COMPLEMENTARES)	Serviços	H	1,0000000	0,73	0,73
Insumo	00043464 SINAPI	FERRAMENTAS - FAMILIA OPERADOR ESCAVADEIRA - HORISTA (ENCARGOS COMPLEMENTARES - COLETADO CAIXA)	Equipamento	H	1,0000000	0,01	0,01
Insumo	00004238 SINAPI	OPERADOR DE ROLO COMPACTADOR	Mão de Obra	H	1,0000000	20,34	20,34
Insumo	00037372 SINAPI	EXAMES - HORISTA (COLETADO CAIXA - ENCARGOS COMPLEMENTARES)	Material	H	1,0000000	0,88	0,88
Insumo	00037373 SINAPI	SEGURO - HORISTA (COLETADO CAIXA - ENCARGOS COMPLEMENTARES)	Taxas	H	1,0000000	0,05	0,05

CLPT CONSTRUTORA  
 Mário Lino  
 Sócio  
 CPF 048.784.764-43

Sammya Rafaella dos S. Mendonça  
 Engenheira Civil  
 CREA - 211397088-0  
 CPF. 012.055.404-66

MÁRIO LINO DE MENDONÇA NETO  
 Representante Legal  
 CPF 048.784.764-43

Sammya Rafaella dos Santos Martins Mendonça  
 Responsável Técnico  
 CREA 211397088-0



MO sem LS => 20,51 LS => 0,00 MO com LS => 20,51  
 Valor do BDI => 5,23 Valor com BDI => 30,50

	Código Banco	Descrição	Tipo	Und	Quant.	Valor Unit	Total	
Composição	88309 SINAPI	PEDREIRO COM ENCARGOS COMPLEMENTARES	SEDI - SERVIÇOS DIVERSOS	H	1,0000000	25,53	25,53	
Composição Auxiliar	95371 SINAPI	CURSO DE CAPACITAÇÃO PARA PEDREIRO (ENCARGOS COMPLEMENTARES) - HORISTA	SEDI - SERVIÇOS DIVERSOS	H	1,0000000	0,43	0,43	
Insumo	00004750 SINAPI	PEDREIRO (HORISTA)	Mão de Obra	H	1,0000000	19,42	19,42	
Insumo	00037370 SINAPI	ALIMENTAÇÃO - HORISTA (COLETADO CAIXA - ENCARGOS COMPLEMENTARES)	Material	H	1,0000000	2,46	2,46	
Insumo	00043489 SINAPI	EPI - FAMILIA PEDREIRO - HORISTA (ENCARGOS COMPLEMENTARES - COLETADO CAIXA)	Equipamento	H	1,0000000	0,91	0,91	
Insumo	00043465 SINAPI	FERRAMENTAS - FAMILIA PEDREIRO - HORISTA (ENCARGOS COMPLEMENTARES - COLETADO CAIXA)	Equipamento	H	1,0000000	0,65	0,65	
Insumo	00037372 SINAPI	EXAMES - HORISTA (COLETADO CAIXA - ENCARGOS COMPLEMENTARES)	Material	H	1,0000000	0,88	0,88	
Insumo	00037371 SINAPI	TRANSPORTE - HORISTA (COLETADO CAIXA - ENCARGOS COMPLEMENTARES)	Serviços	H	1,0000000	0,73	0,73	
Insumo	00037373 SINAPI	SEGURO - HORISTA (COLETADO CAIXA - ENCARGOS COMPLEMENTARES)	Taxas	H	1,0000000	0,05	0,05	
		MO sem LS =>			19,85	LS =>	0,00 MO com LS =>	19,85
		Valor do BDI =>			5,28		Valor com BDI =>	30,81

	Código Banco	Descrição	Tipo	Und	Quant.	Valor Unit	Total	
Composição	88310 SINAPI	PINTOR COM ENCARGOS COMPLEMENTARES	SEDI - SERVIÇOS DIVERSOS	H	1,0000000	26,44	26,44	
Composição Auxiliar	95372 SINAPI	CURSO DE CAPACITAÇÃO PARA PINTOR (ENCARGOS COMPLEMENTARES) - HORISTA	SEDI - SERVIÇOS DIVERSOS	H	1,0000000	0,30	0,30	
Insumo	00037370 SINAPI	PÁ CARREGADEIRA SOBRE RODAS, POTÊNCIA LÍQUIDA 128 HP, CAPACIDADE DA CAÇAMBA 1,7 A 2,8 M3, PESO OPERACIONAL 11632 KG - CHI DIURNO, AF_06/2014	Material	H	1,0000000	2,46	2,46	
Insumo	00037372 SINAPI	EXAMES - HORISTA (COLETADO CAIXA - ENCARGOS COMPLEMENTARES)	Material	H	1,0000000	0,88	0,88	
Insumo	00004783 SINAPI	PINTOR (HORISTA)	Mão de Obra	H	1,0000000	19,42	19,42	
Insumo	00037373 SINAPI	SEGURO - HORISTA (COLETADO CAIXA - ENCARGOS COMPLEMENTARES)	Taxas	H	1,0000000	0,05	0,05	
Insumo	00043490 SINAPI	EPI - FAMILIA PINTOR - HORISTA (ENCARGOS COMPLEMENTARES - COLETADO CAIXA)	Equipamento	H	1,0000000	1,30	1,30	
Insumo	00037371 SINAPI	TRANSPORTE - HORISTA (COLETADO CAIXA - ENCARGOS COMPLEMENTARES)	Serviços	H	1,0000000	0,73	0,73	
Insumo	00043466 SINAPI	FERRAMENTAS - FAMILIA PINTOR - HORISTA (ENCARGOS COMPLEMENTARES - COLETADO CAIXA)	Equipamento	H	1,0000000	1,30	1,30	
		MO sem LS =>			19,72	LS =>	0,00 MO com LS =>	19,72
		Valor do BDI =>			5,47		Valor com BDI =>	31,91

	Código Banco	Descrição	Tipo	Und	Quant.	Valor Unit	Total	
Composição	5942 SINAPI	PÁ CARREGADEIRA SOBRE RODAS, POTÊNCIA LÍQUIDA 128 HP, CAPACIDADE DA CAÇAMBA 1,7 A 2,8 M3, PESO OPERACIONAL 11632 KG - CHI DIURNO, AF_06/2014	CHOR - CUSTOS HORÁRIOS DE MÁQUINAS E EQUIPAMENTOS	CHI	1,0000000	65,27	65,27	
Composição Auxiliar	89129 SINAPI	PÁ CARREGADEIRA SOBRE RODAS, POTÊNCIA LÍQUIDA 128 HP, CAPACIDADE DA CAÇAMBA 1,7 A 2,8 M3, PESO OPERACIONAL 11632 KG - JUROS, AF_06/2014	CHOR - CUSTOS HORÁRIOS DE MÁQUINAS E EQUIPAMENTOS	H	1,0000000	8,36	8,36	
Composição Auxiliar	89128 SINAPI	PÁ CARREGADEIRA SOBRE RODAS, POTÊNCIA LÍQUIDA 128 HP, CAPACIDADE DA CAÇAMBA 1,7 A 2,8 M3, PESO OPERACIONAL 11632 KG - DEPRECIÇÃO, AF_06/2014	CHOR - CUSTOS HORÁRIOS DE MÁQUINAS E EQUIPAMENTOS	H	1,0000000	31,66	31,66	
Composição Auxiliar	88301 SINAPI	OPERADOR DE PÁ CARREGADEIRA COM ENCARGOS COMPLEMENTARES	SEDI - SERVIÇOS DIVERSOS	H	1,0000000	25,25	25,25	
		MO sem LS =>			20,49	LS =>	0,00 MO com LS =>	20,49
		Valor do BDI =>			13,51		Valor com BDI =>	78,78

	Código Banco	Descrição	Tipo	Und	Quant.	Valor Unit	Total	
Composição	5940 SINAPI	PÁ CARREGADEIRA SOBRE RODAS, POTÊNCIA LÍQUIDA 128 HP, CAPACIDADE DA CAÇAMBA 1,7 A 2,8 M3, PESO OPERACIONAL 11632 KG - CHP DIURNO, AF_06/2014	CHOR - CUSTOS HORÁRIOS DE MÁQUINAS E EQUIPAMENTOS	CHP	1,0000000	159,92	159,92	
Composição Auxiliar	53858 SINAPI	PÁ CARREGADEIRA SOBRE RODAS, POTÊNCIA LÍQUIDA 128 HP, CAPACIDADE DA CAÇAMBA 1,7 A 2,8 M3, PESO OPERACIONAL 11632 KG - MATERIAIS NA OPERAÇÃO, AF_06/2014	CHOR - CUSTOS HORÁRIOS DE MÁQUINAS E EQUIPAMENTOS	H	1,0000000	38,12	38,12	
Composição Auxiliar	53857 SINAPI	PÁ CARREGADEIRA SOBRE RODAS, POTÊNCIA LÍQUIDA 128 HP, CAPACIDADE DA CAÇAMBA 1,7 A 2,8 M3, PESO OPERACIONAL 11632 KG - MANUTENÇÃO, AF_06/2014	CHOR - CUSTOS HORÁRIOS DE MÁQUINAS E EQUIPAMENTOS	H	1,0000000	56,53	56,53	
Composição Auxiliar	88301 SINAPI	OPERADOR DE PÁ CARREGADEIRA COM ENCARGOS COMPLEMENTARES	SEDI - SERVIÇOS DIVERSOS	H	1,0000000	25,25	25,25	
Composição Auxiliar	89128 SINAPI	PÁ CARREGADEIRA SOBRE RODAS, POTÊNCIA LÍQUIDA 128 HP, CAPACIDADE DA CAÇAMBA 1,7 A 2,8 M3, PESO OPERACIONAL 11632 KG - DEPRECIÇÃO, AF_06/2014	CHOR - CUSTOS HORÁRIOS DE MÁQUINAS E EQUIPAMENTOS	H	1,0000000	31,66	31,66	
Composição Auxiliar	89129 SINAPI	PÁ CARREGADEIRA SOBRE RODAS, POTÊNCIA LÍQUIDA 128 HP, CAPACIDADE DA CAÇAMBA 1,7 A 2,8 M3, PESO OPERACIONAL 11632 KG - JUROS, AF_06/2014	CHOR - CUSTOS HORÁRIOS DE MÁQUINAS E EQUIPAMENTOS	H	1,0000000	8,36	8,36	
		MO sem LS =>			20,49	LS =>	0,00 MO com LS =>	20,49
		Valor do BDI =>			33,10		Valor com BDI =>	193,02

	Código Banco	Descrição	Tipo	Und	Quant.	Valor Unit	Total	
Composição	89128 SINAPI	PÁ CARREGADEIRA SOBRE RODAS, POTÊNCIA LÍQUIDA 128 HP, CAPACIDADE DA CAÇAMBA 1,7 A 2,8 M3, PESO OPERACIONAL 11632 KG - DEPRECIÇÃO, AF_06/2014	CHOR - CUSTOS HORÁRIOS DE MÁQUINAS E EQUIPAMENTOS	H	1,0000000	31,66	31,66	
Insumo	00004262 SINAPI	PA CARREGADEIRA SOBRE RODAS, POTENCIA LIQUIDA 128 HP, CAPACIDADE DA CACAMBA DE 1,7 A 2,8 M3, PESO OPERACIONAL MAXIMO DE 11632 KG	Equipamento	UN	0,0000560	565.390,37	31,66	
		MO sem LS =>			0,00	LS =>	0,00 MO com LS =>	0,00
		Valor do BDI =>			6,55		Valor com BDI =>	38,21

	Código Banco	Descrição	Tipo	Und	Quant.	Valor Unit	Total
Composição	89129 SINAPI	PÁ CARREGADEIRA SOBRE RODAS, POTÊNCIA LÍQUIDA 128 HP, CAPACIDADE DA CAÇAMBA 1,7 A 2,8 M3, PESO OPERACIONAL 11632 KG - JUROS, AF_06/2014	CHOR - CUSTOS HORÁRIOS DE MÁQUINAS E EQUIPAMENTOS	H	1,0000000	8,36	8,36
Insumo	00004262 SINAPI	PA CARREGADEIRA SOBRE RODAS, POTENCIA LIQUIDA 128 HP, CAPACIDADE DA CACAMBA DE 1,7 A 2,8 M3, PESO OPERACIONAL MAXIMO DE 11632 KG	Equipamento	UN	0,0000148	565.390,37	8,36

CLPT CONSTRUTORA  
 Mario Lino  
 Sócio  
 CPF: 048.784.764-43

Sammyra Rafaela dos Santos Mendonça  
 Engenheira Civil  
 CREA 211397088-0  
 CPF: 012.055.404-66

MÁRIO LINO DE MENDONÇA NETO  
 Representante Legal  
 CPF 048.784.764-43

Sammyra Rafaela dos Santos Martins Mendonça  
 Responsável Técnico  
 CREA 211397088-0





MO sem LS =>	0,00	LS =>	0,00	MO com LS =>	0,00
Valor do BDI =>	1,73			Valor com BDI =>	10,09

Composição	Código Banco	Descrição	Tipo	Und	Quant.	Valor Unit	Total	
	53857 SINAPI	PÁ CARREGADEIRA SOBRE RODAS, POTÊNCIA LÍQUIDA 128 HP, CAPACIDADE DA CAÇAMBA 1,7 A 2,8 M3, PESO OPERACIONAL 11632 KG - MANUTENÇÃO, AF_06/2014	CHOR - CUSTOS HORÁRIOS DE MÁQUINAS E EQUIPAMENTOS	H	1,0000000	56,53	56,53	
Insumo	00004262 SINAPI	PA CARREGADEIRA SOBRE RODAS, POTENCIA LIQUIDA 128 HP, CAPACIDADE DA CACAMBA DE 1,7 A 2,8 M3, PESO OPERACIONAL MAXIMO DE 11632 KG	Equipamento	UN	0,0001000	565.390,37	56,53	
			MO sem LS =>	0,00	LS =>	0,00	MO com LS =>	0,00
			Valor do BDI =>	11,70			Valor com BDI =>	68,23

Composição	Código Banco	Descrição	Tipo	Und	Quant.	Valor Unit	Total	
	53858 SINAPI	PÁ CARREGADEIRA SOBRE RODAS, POTÊNCIA LÍQUIDA 128 HP, CAPACIDADE DA CAÇAMBA 1,7 A 2,8 M3, PESO OPERACIONAL 11632 KG - MATERIAIS NA OPERAÇÃO, AF_06/2014	CHOR - CUSTOS HORÁRIOS DE MÁQUINAS E EQUIPAMENTOS	H	1,0000000	38,12	38,12	
Insumo	00004221 SINAPI	OLEO DIESEL COMBUSTIVEL COMUM METROPOLITANO S-10 OU S-500	Material	L	7,6400000	4,99	38,12	
			MO sem LS =>	0,00	LS =>	0,00	MO com LS =>	0,00
			Valor do BDI =>	7,89			Valor com BDI =>	46,01

Composição	Código Banco	Descrição	Tipo	Und	Quant.	Valor Unit	Total	
	88314 SINAPI	RASTELEIRO COM ENCARGOS COMPLEMENTARES	SEDI - SERVIÇOS DIVERSOS	H	1,0000000	18,00	18,00	
Composição Auxiliar	95376 SINAPI	CURSO DE CAPACITAÇÃO PARA RASTELEIRO (ENCARGOS COMPLEMENTARES) - HORISTA	SEDI - SERVIÇOS DIVERSOS	H	1,0000000	0,07	0,07	
Insumo	00037371 SINAPI	TRANSPORTE - HORISTA (COLETADO CAIXA - ENCARGOS COMPLEMENTARES)	Serviços	H	1,0000000	0,73	0,73	
Insumo	00037372 SINAPI	EXAMES - HORISTA (COLETADO CAIXA - ENCARGOS COMPLEMENTARES)	Material	H	1,0000000	0,88	0,88	
Insumo	00043488 SINAPI	EPI - FAMILIA OPERADOR ESCAVADEIRA - HORISTA (ENCARGOS COMPLEMENTARES - COLETADO CAIXA)	Equipamento	H	1,0000000	0,63	0,63	
Insumo	00037370 SINAPI	ALIMENTAÇÃO - HORISTA (COLETADO CAIXA - ENCARGOS COMPLEMENTARES)	Material	H	1,0000000	2,46	2,46	
Insumo	00043464 SINAPI	FERRAMENTAS - FAMILIA OPERADOR ESCAVADEIRA - HORISTA (ENCARGOS COMPLEMENTARES - COLETADO CAIXA)	Equipamento	H	1,0000000	0,01	0,01	
Insumo	00044502 SINAPI	RASTELEIRO HORISTA	Mão de Obra	H	1,0000000	13,17	13,17	
Insumo	00037373 SINAPI	SEGURO - HORISTA (COLETADO CAIXA - ENCARGOS COMPLEMENTARES)	Taxas	H	1,0000000	0,05	0,05	
			MO sem LS =>	13,24	LS =>	0,00	MO com LS =>	13,24
			Valor do BDI =>	3,72			Valor com BDI =>	21,72

Composição	Código Banco	Descrição	Tipo	Und	Quant.	Valor Unit	Total	
	96464 SINAPI	ROLO COMPACTADOR DE PNEUS, ESTATICO, PRESSAO VARIAVEL, POTENCIA 110 HP, PESO SEM/COM LASTRO 10,8/27 T, LARGURA DE ROLAGEM 2,30 M - CHI DIURNO, AF_06/2017	CHOR - CUSTOS HORÁRIOS DE MÁQUINAS E EQUIPAMENTOS	CHI	1,0000000	76,34	76,34	
Composição Auxiliar	96459 SINAPI	ROLO COMPACTADOR DE PNEUS, ESTATICO, PRESSAO VARIAVEL, POTENCIA 110 HP, PESO SEM/COM LASTRO 10,8/27 T, LARGURA DE ROLAGEM 2,30 M - JUROS, AF_06/2017	CHOR - CUSTOS HORÁRIOS DE MÁQUINAS E EQUIPAMENTOS	H	1,0000000	10,80	10,80	
Composição Auxiliar	88303 SINAPI	OPERADOR DE ROLO COMPACTADOR COM ENCARGOS COMPLEMENTARES	SEDI - SERVIÇOS DIVERSOS	H	1,0000000	25,27	25,27	
Composição Auxiliar	96460 SINAPI	ROLO COMPACTADOR DE PNEUS, ESTATICO, PRESSAO VARIAVEL, POTENCIA 110 HP, PESO SEM/COM LASTRO 10,8/27 T, LARGURA DE ROLAGEM 2,30 M - DEPRECIÇÃO, AF_06/2017	CHOR - CUSTOS HORÁRIOS DE MÁQUINAS E EQUIPAMENTOS	H	1,0000000	40,27	40,27	
			MO sem LS =>	20,51	LS =>	0,00	MO com LS =>	20,51
			Valor do BDI =>	15,80			Valor com BDI =>	92,14

Composição	Código Banco	Descrição	Tipo	Und	Quant.	Valor Unit	Total	
	96463 SINAPI	ROLO COMPACTADOR DE PNEUS, ESTATICO, PRESSAO VARIAVEL, POTENCIA 110 HP, PESO SEM/COM LASTRO 10,8/27 T, LARGURA DE ROLAGEM 2,30 M - CHP DIURNO, AF_06/2017	CHOR - CUSTOS HORÁRIOS DE MÁQUINAS E EQUIPAMENTOS	CHP	1,0000000	179,98	179,98	
Composição Auxiliar	96458 SINAPI	ROLO COMPACTADOR DE PNEUS, ESTATICO, PRESSAO VARIAVEL, POTENCIA 110 HP, PESO SEM/COM LASTRO 10,8/27 T, LARGURA DE ROLAGEM 2,30 M - MANUTENCAO, AF_06/2017	CHOR - CUSTOS HORÁRIOS DE MÁQUINAS E EQUIPAMENTOS	H	1,0000000	50,40	50,40	
Composição Auxiliar	96459 SINAPI	ROLO COMPACTADOR DE PNEUS, ESTATICO, PRESSAO VARIAVEL, POTENCIA 110 HP, PESO SEM/COM LASTRO 10,8/27 T, LARGURA DE ROLAGEM 2,30 M - JUROS, AF_06/2017	CHOR - CUSTOS HORÁRIOS DE MÁQUINAS E EQUIPAMENTOS	H	1,0000000	10,80	10,80	
Composição Auxiliar	96460 SINAPI	ROLO COMPACTADOR DE PNEUS, ESTATICO, PRESSAO VARIAVEL, POTENCIA 110 HP, PESO SEM/COM LASTRO 10,8/27 T, LARGURA DE ROLAGEM 2,30 M - DEPRECIÇÃO, AF_06/2017	CHOR - CUSTOS HORÁRIOS DE MÁQUINAS E EQUIPAMENTOS	H	1,0000000	40,27	40,27	
Composição Auxiliar	88303 SINAPI	OPERADOR DE ROLO COMPACTADOR COM ENCARGOS COMPLEMENTARES	SEDI - SERVIÇOS DIVERSOS	H	1,0000000	25,27	25,27	
Composição Auxiliar	96457 SINAPI	ROLO COMPACTADOR DE PNEUS, ESTATICO, PRESSAO VARIAVEL, POTENCIA 110 HP, PESO SEM/COM LASTRO 10,8/27 T, LARGURA DE ROLAGEM 2,30 M - MATERIAIS NA OPERAÇÃO, AF_06/2017	CHOR - CUSTOS HORÁRIOS DE MÁQUINAS E EQUIPAMENTOS	H	1,0000000	53,24	53,24	
			MO sem LS =>	20,51	LS =>	0,00	MO com LS =>	20,51
			Valor do BDI =>	37,25			Valor com BDI =>	217,23

Composição	Código Banco	Descrição	Tipo	Und	Quant.	Valor Unit	Total	
	96460 SINAPI	ROLO COMPACTADOR DE PNEUS, ESTATICO, PRESSAO VARIAVEL, POTENCIA 110 HP, PESO SEM/COM LASTRO 10,8/27 T, LARGURA DE ROLAGEM 2,30 M - DEPRECIÇÃO, AF_06/2017	CHOR - CUSTOS HORÁRIOS DE MÁQUINAS E EQUIPAMENTOS	H	1,0000000	40,27	40,27	
Insumo	00014511 SINAPI	ROLO COMPACTADOR DE PNEUS, ESTATICO, PRESSAO VARIAVEL, POTENCIA 110 HP, PESO SEM/COM LASTRO 10,8/27 T, LARGURA DE ROLAGEM 2,30 M	Equipamento	UN	0,0000533	755.683,07	40,27	
			MO sem LS =>	1,00	LS =>	0,00	MO com LS =>	0,00
			Valor do BDI =>	8,33			Valor com BDI =>	48,60

Composição	Código Banco	Descrição	Tipo	Und	Quant.	Valor Unit	Total	
	96459 SINAPI	ROLO COMPACTADOR DE PNEUS, ESTATICO, PRESSAO VARIAVEL, POTENCIA 110 HP, PESO SEM/COM LASTRO 10,8/27 T, LARGURA DE ROLAGEM 2,30 M - JUROS, AF_06/2017	CHOR - CUSTOS HORÁRIOS DE MÁQUINAS E EQUIPAMENTOS	H	1,0000000	10,80	10,80	
Insumo	00014511 SINAPI	ROLO COMPACTADOR DE PNEUS, ESTATICO, PRESSAO VARIAVEL, POTENCIA 110 HP, PESO SEM/COM LASTRO 10,8/27 T, LARGURA DE ROLAGEM 2,30 M	Equipamento	UN	0,0000143	755.683,07	10,80	
			MO sem LS =>	0,00	LS =>	0,00	MO com LS =>	0,00

CLPT CONSTRUTORA  
**Mário Lino**  
 Sócio  
 CPF 048.784.764-43

**Sammya Rafaella dos Santos Mendonça**  
 Engenheira Civil  
 CREA: 211397088-0  
 CPF: 012.055.404-66

MARIO LINO DE MENDONÇA NETO  
 Representante Legal  
 CPF 048.784.764-43

Sammya Rafaella dos Santos Martins Mendonça  
 Responsável Técnico  
 CREA 211397088-0



		Valor do BDI =>	2,23	Valor com BDI =>	13,83		
Composição	Código Banco	Descrição	Tipo	Und	Quant.	Valor Unit	Total
	96458 SINAPI	ROLO COMPACTADOR DE PNEUS, ESTATICO, PRESSAO VARIABEL, POTENCIA 110 HP, PESO SEM/COM LASTRO 10,8/27 T, LARGURA DE ROLAGEM 2,30 M - MANUTENCAO, AF_06/2017	CHOR - CUSTOS HORÁRIOS DE MÁQUINAS E EQUIPAMENTOS	H	1,0000000	50,40	50,40
Insuno	00014511 SINAPI	ROLO COMPACTADOR DE PNEUS, ESTATICO, PRESSAO VARIABEL, POTENCIA 110 HP, PESO SEM/COM LASTRO 10,8/27 T, LARGURA DE ROLAGEM 2,30 M	Equipamento	UN	0,0000667	755,683,07	50,40
		MO sem LS =>	0,00	LS =>	0,00	MO com LS =>	0,00
		Valor do BDI =>	10,43	Valor com BDI =>			60,83
Composição	Código Banco	Descrição	Tipo	Und	Quant.	Valor Unit	Total
	96457 SINAPI	ROLO COMPACTADOR DE PNEUS, ESTATICO, PRESSAO VARIABEL, POTENCIA 110 HP, PESO SEM/COM LASTRO 10,8/27 T, LARGURA DE ROLAGEM 2,30 M - MATERIAIS NA OPERACAO, AF_06/2017	CHOR - CUSTOS HORÁRIOS DE MÁQUINAS E EQUIPAMENTOS	H	1,0000000	53,24	53,24
Insuno	00004221 SINAPI	OLEO DIESEL COMBUSTIVEL COMUM METROPOLITANO S-10 OU S-500	Material	L	10,6700000	4,99	53,24
		MO sem LS =>	0,00	LS =>	0,00	MO com LS =>	0,00
		Valor do BDI =>	11,02	Valor com BDI =>			64,26
Composição	Código Banco	Descrição	Tipo	Und	Quant.	Valor Unit	Total
	95632 SINAPI	ROLO COMPACTADOR VIBRATORIO TANDEM, ACO LISO, POTENCIA 125 HP, PESO SEM/COM LASTRO 10,20/11,65 T, LARGURA DE TRABALHO 1,73 M - CHI DIURNO, AF_11/2016	CHOR - CUSTOS HORÁRIOS DE MÁQUINAS E EQUIPAMENTOS	CHI	1,0000000	71,32	71,32
Composição Auxiliar	95627 SINAPI	ROLO COMPACTADOR VIBRATORIO TANDEM, ACO LISO, POTENCIA 125 HP, PESO SEM/COM LASTRO 10,20/11,65 T, LARGURA DE TRABALHO 1,73 M - DEPRECIACAO, AF_11/2016	CHOR - CUSTOS HORÁRIOS DE MÁQUINAS E EQUIPAMENTOS	H	1,0000000	36,31	36,31
Composição Auxiliar	95628 SINAPI	ROLO COMPACTADOR VIBRATORIO TANDEM, ACO LISO, POTENCIA 125 HP, PESO SEM/COM LASTRO 10,20/11,65 T, LARGURA DE TRABALHO 1,73 M - JUROS, AF_11/2016	CHOR - CUSTOS HORÁRIOS DE MÁQUINAS E EQUIPAMENTOS	H	1,0000000	9,74	9,74
Composição Auxiliar	88303 SINAPI	OPERADOR DE ROLO COMPACTADOR COM ENCARGOS COMPLEMENTARES	SEDI - SERVIÇOS DIVERSOS	H	1,0000000	25,27	25,27
		MO sem LS =>	20,51	LS =>	0,00	MO com LS =>	20,51
		Valor do BDI =>	14,76	Valor com BDI =>			86,08
Composição	Código Banco	Descrição	Tipo	Und	Quant.	Valor Unit	Total
	95631 SINAPI	ROLO COMPACTADOR VIBRATORIO TANDEM, ACO LISO, POTENCIA 125 HP, PESO SEM/COM LASTRO 10,20/11,65 T, LARGURA DE TRABALHO 1,73 M - CHP DIURNO, AF_11/2016	CHOR - CUSTOS HORÁRIOS DE MÁQUINAS E EQUIPAMENTOS	CHP	1,0000000	191,21	191,21
Composição Auxiliar	95629 SINAPI	ROLO COMPACTADOR VIBRATORIO TANDEM, ACO LISO, POTENCIA 125 HP, PESO SEM/COM LASTRO 10,20/11,65 T, LARGURA DE TRABALHO 1,73 M - MANUTENCAO, AF_11/2016	CHOR - CUSTOS HORÁRIOS DE MÁQUINAS E EQUIPAMENTOS	H	1,0000000	45,44	45,44
Composição Auxiliar	88303 SINAPI	OPERADOR DE ROLO COMPACTADOR COM ENCARGOS COMPLEMENTARES	SEDI - SERVIÇOS DIVERSOS	H	1,0000000	25,27	25,27
Composição Auxiliar	95628 SINAPI	ROLO COMPACTADOR VIBRATORIO TANDEM, ACO LISO, POTENCIA 125 HP, PESO SEM/COM LASTRO 10,20/11,65 T, LARGURA DE TRABALHO 1,73 M - JUROS, AF_11/2016	CHOR - CUSTOS HORÁRIOS DE MÁQUINAS E EQUIPAMENTOS	H	1,0000000	9,74	9,74
Composição Auxiliar	95630 SINAPI	ROLO COMPACTADOR VIBRATORIO TANDEM, ACO LISO, POTENCIA 125 HP, PESO SEM/COM LASTRO 10,20/11,65 T, LARGURA DE TRABALHO 1,73 M - MATERIAIS NA OPERACAO, AF_11/2016	CHOR - CUSTOS HORÁRIOS DE MÁQUINAS E EQUIPAMENTOS	H	1,0000000	74,45	74,45
Composição Auxiliar	95627 SINAPI	ROLO COMPACTADOR VIBRATORIO TANDEM, ACO LISO, POTENCIA 125 HP, PESO SEM/COM LASTRO 10,20/11,65 T, LARGURA DE TRABALHO 1,73 M - DEPRECIACAO, AF_11/2016	CHOR - CUSTOS HORÁRIOS DE MÁQUINAS E EQUIPAMENTOS	H	1,0000000	36,31	36,31
		MO sem LS =>	20,51	LS =>	0,00	MO com LS =>	20,51
		Valor do BDI =>	39,58	Valor com BDI =>			230,79
Composição	Código Banco	Descrição	Tipo	Und	Quant.	Valor Unit	Total
	95627 SINAPI	ROLO COMPACTADOR VIBRATORIO TANDEM, ACO LISO, POTENCIA 125 HP, PESO SEM/COM LASTRO 10,20/11,65 T, LARGURA DE TRABALHO 1,73 M - DEPRECIACAO, AF_11/2016	CHOR - CUSTOS HORÁRIOS DE MÁQUINAS E EQUIPAMENTOS	H	1,0000000	36,31	36,31
Insuno	00014626 SINAPI	ROLO COMPACTADOR VIBRATORIO TANDEM, ACO LISO, POTENCIA 125 HP, PESO SEM/COM LASTRO 10,20/11,65 T, LARGURA DE TRABALHO 1,73 M	Equipamento	UN	0,0000533	681.380,60	36,31
		MO sem LS =>	0,00	LS =>	0,00	MO com LS =>	0,00
		Valor do BDI =>	7,51	Valor com BDI =>			43,82
Composição	Código Banco	Descrição	Tipo	Und	Quant.	Valor Unit	Total
	95628 SINAPI	ROLO COMPACTADOR VIBRATORIO TANDEM, ACO LISO, POTENCIA 125 HP, PESO SEM/COM LASTRO 10,20/11,65 T, LARGURA DE TRABALHO 1,73 M - JUROS, AF_11/2016	CHOR - CUSTOS HORÁRIOS DE MÁQUINAS E EQUIPAMENTOS	H	1,0000000	9,74	9,74
Insuno	00014626 SINAPI	ROLO COMPACTADOR VIBRATORIO TANDEM, ACO LISO, POTENCIA 125 HP, PESO SEM/COM LASTRO 10,20/11,65 T, LARGURA DE TRABALHO 1,73 M	Equipamento	UN	0,0000143	681.380,60	9,74
		MO sem LS =>	0,00	LS =>	0,00	MO com LS =>	0,00
		Valor do BDI =>	2,01	Valor com BDI =>			11,75
Composição	Código Banco	Descrição	Tipo	Und	Quant.	Valor Unit	Total
	95629 SINAPI	ROLO COMPACTADOR VIBRATORIO TANDEM, ACO LISO, POTENCIA 125 HP, PESO SEM/COM LASTRO 10,20/11,65 T, LARGURA DE TRABALHO 1,73 M - MANUTENCAO, AF_11/2016	CHOR - CUSTOS HORÁRIOS DE MÁQUINAS E EQUIPAMENTOS	H	1,0000000	45,44	45,44
Insuno	00014626 SINAPI	ROLO COMPACTADOR VIBRATORIO TANDEM, ACO LISO, POTENCIA 125 HP, PESO SEM/COM LASTRO 10,20/11,65 T, LARGURA DE TRABALHO 1,73 M	Equipamento	UN	0,0000667	681.380,60	45,44
		MO sem LS =>	0,00	LS =>	0,00	MO com LS =>	0,00
		Valor do BDI =>	9,40	Valor com BDI =>			54,84
Composição	Código Banco	Descrição	Tipo	Und	Quant.	Valor Unit	Total
	95630 SINAPI	ROLO COMPACTADOR VIBRATORIO TANDEM, ACO LISO, POTENCIA 125 HP, PESO SEM/COM LASTRO 10,20/11,65 T, LARGURA DE TRABALHO 1,73 M - MATERIAIS NA OPERACAO, AF_11/2016	CHOR - CUSTOS HORÁRIOS DE MÁQUINAS E EQUIPAMENTOS	H	1,0000000	74,45	74,45
Insuno	00004221 SINAPI	OLEO DIESEL COMBUSTIVEL COMUM METROPOLITANO S-10 OU S-500	Material	L	14,9200000	4,99	74,45
		MO sem LS =>	0,00	LS =>	0,00	MO com LS =>	0,00
		Valor do BDI =>	15,41	Valor com BDI =>			89,86

CLPT CONSTRUTORA  
Mário Lino  
Socio  
CPF 048.784.764-43

MARIO LINO DE MENDONÇA NETO  
Representante Legal  
CPF 048.784.764-43

Sammya Rafaella dos S. W. Mendonça  
Engenheira Civil  
CREA 211397088-0  
CPF 012.055.404-66

Sammya Rafaella dos Santos Martins Mendonça  
Responsável Técnico  
CREA 211397088-0



Composição	Código Banco	Descrição	Tipo	Und	Quant.	Valor Unit	Total
	5685 SINAPI	ROLO COMPACTADOR VIBRATÓRIO DE UM CILINDRO AÇO LISO, POTÊNCIA 80 HP, PESO OPERACIONAL MÁXIMO 8,1 T, IMPACTO DINÂMICO 16,15 / 9,5 T, LARGURA DE TRABALHO 1,68 M - CHI DIURNO, AF_06/2014	CHOR - CUSTOS HORÁRIOS DE MÁQUINAS E EQUIPAMENTOS	CHI	1,0000000	56,05	56,05
Composição Auxiliar	89211 SINAPI	ROLO COMPACTADOR VIBRATÓRIO DE UM CILINDRO AÇO LISO, POTÊNCIA 80 HP, PESO OPERACIONAL MÁXIMO 8,1 T, IMPACTO DINÂMICO 16,15 / 9,5 T, LARGURA DE TRABALHO 1,68 M - JUROS, AF_06/2014	CHOR - CUSTOS HORÁRIOS DE MÁQUINAS E EQUIPAMENTOS	H	1,0000000	6,51	6,51
Composição Auxiliar	89210 SINAPI	ROLO COMPACTADOR VIBRATÓRIO DE UM CILINDRO AÇO LISO, POTÊNCIA 80 HP, PESO OPERACIONAL MÁXIMO 8,1 T, IMPACTO DINÂMICO 16,15 / 9,5 T, LARGURA DE TRABALHO 1,68 M - DEPRECIÇÃO, AF_06/2014	CHOR - CUSTOS HORÁRIOS DE MÁQUINAS E EQUIPAMENTOS	H	1,0000000	24,27	24,27
Composição Auxiliar	88303 SINAPI	OPERADOR DE ROLO COMPACTADOR COM ENCARGOS COMPLEMENTARES	SEDI - SERVIÇOS DIVERSOS	H	1,0000000	25,27	25,27
			MO sem LS =>		20,51	LS => 0,00	MO com LS => 20,51
			Valor do BDI =>		11,60		Valor com BDI => 67,65

Composição	Código Banco	Descrição	Tipo	Und	Quant.	Valor Unit	Total
	5684 SINAPI	ROLO COMPACTADOR VIBRATÓRIO DE UM CILINDRO AÇO LISO, POTÊNCIA 80 HP, PESO OPERACIONAL MÁXIMO 8,1 T, IMPACTO DINÂMICO 16,15 / 9,5 T, LARGURA DE TRABALHO 1,68 M - CHP DIURNO, AF_06/2014	CHOR - CUSTOS HORÁRIOS DE MÁQUINAS E EQUIPAMENTOS	CHP	1,0000000	134,08	134,08
Composição Auxiliar	88303 SINAPI	OPERADOR DE ROLO COMPACTADOR COM ENCARGOS COMPLEMENTARES	SEDI - SERVIÇOS DIVERSOS	H	1,0000000	25,27	25,27
Composição Auxiliar	53788 SINAPI	ROLO COMPACTADOR VIBRATÓRIO DE UM CILINDRO AÇO LISO, POTÊNCIA 80 HP, PESO OPERACIONAL MÁXIMO 8,1 T, IMPACTO DINÂMICO 16,15 / 9,5 T, LARGURA DE TRABALHO 1,68 M - MATERIAIS NA OPERAÇÃO, AF_06/2014	CHOR - CUSTOS HORÁRIOS DE MÁQUINAS E EQUIPAMENTOS	H	1,0000000	47,85	47,85
Composição Auxiliar	89211 SINAPI	ROLO COMPACTADOR VIBRATÓRIO DE UM CILINDRO AÇO LISO, POTÊNCIA 80 HP, PESO OPERACIONAL MÁXIMO 8,1 T, IMPACTO DINÂMICO 16,15 / 9,5 T, LARGURA DE TRABALHO 1,68 M - JUROS, AF_06/2014	CHOR - CUSTOS HORÁRIOS DE MÁQUINAS E EQUIPAMENTOS	H	1,0000000	6,51	6,51
Composição Auxiliar	89210 SINAPI	ROLO COMPACTADOR VIBRATÓRIO DE UM CILINDRO AÇO LISO, POTÊNCIA 80 HP, PESO OPERACIONAL MÁXIMO 8,1 T, IMPACTO DINÂMICO 16,15 / 9,5 T, LARGURA DE TRABALHO 1,68 M - DEPRECIÇÃO, AF_06/2014	CHOR - CUSTOS HORÁRIOS DE MÁQUINAS E EQUIPAMENTOS	H	1,0000000	24,27	24,27
Composição Auxiliar	5674 SINAPI	ROLO COMPACTADOR VIBRATÓRIO DE UM CILINDRO AÇO LISO, POTÊNCIA 80 HP, PESO OPERACIONAL MÁXIMO 8,1 T, IMPACTO DINÂMICO 16,15 / 9,5 T, LARGURA DE TRABALHO 1,68 M - MANUTENÇÃO, AF_06/2014	CHOR - CUSTOS HORÁRIOS DE MÁQUINAS E EQUIPAMENTOS	H	1,0000000	30,38	30,38
			MO sem LS =>		20,51	LS => 0,00	MO com LS => 20,51
			Valor do BDI =>		27,75		Valor com BDI => 161,83

Composição	Código Banco	Descrição	Tipo	Und	Quant.	Valor Unit	Total
	89210 SINAPI	ROLO COMPACTADOR VIBRATÓRIO DE UM CILINDRO AÇO LISO, POTÊNCIA 80 HP, PESO OPERACIONAL MÁXIMO 8,1 T, IMPACTO DINÂMICO 16,15 / 9,5 T, LARGURA DE TRABALHO 1,68 M - DEPRECIÇÃO, AF_06/2014	CHOR - CUSTOS HORÁRIOS DE MÁQUINAS E EQUIPAMENTOS	H	1,0000000	24,27	24,27
Insumo	00010646 SINAPI	ROLO COMPACTADOR VIBRATÓRIO DE UM CILINDRO, AÇO LISO, POTENCIA 80 HP, PESO OPERACIONAL MAXIMO 8,1 T, IMPACTO DINAMICO 16,15/9,5 T, LARGURA TRABALHO 1,68 M	Equipamento	UN	0,0000533	455.507,82	24,27
			MO sem LS =>		0,00	LS => 0,00	MO com LS => 0,00
			Valor do BDI =>		5,02		Valor com BDI => 29,29

Composição	Código Banco	Descrição	Tipo	Und	Quant.	Valor Unit	Total
	89211 SINAPI	ROLO COMPACTADOR VIBRATÓRIO DE UM CILINDRO AÇO LISO, POTÊNCIA 80 HP, PESO OPERACIONAL MÁXIMO 8,1 T, IMPACTO DINÂMICO 16,15 / 9,5 T, LARGURA DE TRABALHO 1,68 M - JUROS, AF_06/2014	CHOR - CUSTOS HORÁRIOS DE MÁQUINAS E EQUIPAMENTOS	H	1,0000000	6,51	6,51
Insumo	00010646 SINAPI	ROLO COMPACTADOR VIBRATÓRIO DE UM CILINDRO, AÇO LISO, POTENCIA 80 HP, PESO OPERACIONAL MAXIMO 8,1 T, IMPACTO DINAMICO 16,15/9,5 T, LARGURA TRABALHO 1,68 M	Equipamento	UN	0,0000143	455.507,82	6,51
			MO sem LS =>		0,00	LS => 0,00	MO com LS => 0,00
			Valor do BDI =>		1,34		Valor com BDI => 7,85

Composição	Código Banco	Descrição	Tipo	Und	Quant.	Valor Unit	Total
	5674 SINAPI	ROLO COMPACTADOR VIBRATÓRIO DE UM CILINDRO AÇO LISO, POTÊNCIA 80 HP, PESO OPERACIONAL MÁXIMO 8,1 T, IMPACTO DINÂMICO 16,15 / 9,5 T, LARGURA DE TRABALHO 1,68 M - MANUTENÇÃO, AF_06/2014	CHOR - CUSTOS HORÁRIOS DE MÁQUINAS E EQUIPAMENTOS	H	1,0000000	30,38	30,38
Insumo	00010646 SINAPI	ROLO COMPACTADOR VIBRATÓRIO DE UM CILINDRO, AÇO LISO, POTENCIA 80 HP, PESO OPERACIONAL MAXIMO 8,1 T, IMPACTO DINAMICO 16,15/9,5 T, LARGURA TRABALHO 1,68 M	Equipamento	UN	0,0000667	455.507,82	30,38
			MO sem LS =>		0,00	LS => 0,00	MO com LS => 0,00
			Valor do BDI =>		6,28		Valor com BDI => 36,66

Composição	Código Banco	Descrição	Tipo	Und	Quant.	Valor Unit	Total
	53788 SINAPI	ROLO COMPACTADOR VIBRATÓRIO DE UM CILINDRO AÇO LISO, POTÊNCIA 80 HP, PESO OPERACIONAL MÁXIMO 8,1 T, IMPACTO DINÂMICO 16,15 / 9,5 T, LARGURA DE TRABALHO 1,68 M - MATERIAIS NA OPERAÇÃO, AF_06/2014	CHOR - CUSTOS HORÁRIOS DE MÁQUINAS E EQUIPAMENTOS	H	1,0000000	47,85	47,85
Insumo	00004221 SINAPI	OLEO DIESEL COMBUSTIVEL COMUM METROPOLITANO S-10 OU S-500	Material	L	9,5500000	4,99	47,85
			MO sem LS =>		0,00	LS => 0,00	MO com LS => 0,00
			Valor do BDI =>		9,86		Valor com BDI => 57,51

Composição	Código Banco	Descrição	Tipo	Und	Quant.	Valor Unit	Total
	93244 SINAPI	ROLO COMPACTADOR VIBRATÓRIO PÉ DE CARNEIRO PARA SOLOS, POTÊNCIA 80 HP, PESO OPERACIONAL SEM/COM LASTRO 7,4 / 8,8 T, LARGURA DE TRABALHO 1,68 M - CHI DIURNO, AF_02/2016	CHOR - CUSTOS HORÁRIOS DE MÁQUINAS E EQUIPAMENTOS	CHI	1,0000000	57,32	57,32
Composição Auxiliar	73313 SINAPI	ROLO COMPACTADOR VIBRATÓRIO PÉ DE CARNEIRO PARA SOLOS, POTÊNCIA 80 HP, PESO OPERACIONAL SEM/COM LASTRO 7,4 / 8,8 T, LARGURA DE TRABALHO 1,68 M - JUROS, AF_02/2016	CHOR - CUSTOS HORÁRIOS DE MÁQUINAS E EQUIPAMENTOS	H	1,0000000	6,81	6,81
Composição Auxiliar	73309 SINAPI	ROLO COMPACTADOR VIBRATÓRIO PÉ DE CARNEIRO PARA SOLOS, POTÊNCIA 80 HP, PESO OPERACIONAL SEM/COM LASTRO 7,4 / 8,8 T, LARGURA DE TRABALHO 1,68 M - DEPRECIÇÃO, AF_02/2016	CHOR - CUSTOS HORÁRIOS DE MÁQUINAS E EQUIPAMENTOS	H	1,0000000	25,24	25,24

CLPT CONSTRUTORA  
 Mario Lino  
 Sócio  
 CPF 048.784.764-43

Sammya Rafaela dos S W Mendonça  
 Engenheira Civil  
 CREA 211397088-0  
 CPF 012.055.404-66

MÁRIO LINO DE MENDONÇA NETO  
 Representante Legal  
 CPF 048.784.764-43

Sammya Rafaela dos Santos Martins Mendonça  
 Responsável Técnico  
 CREA 211397088-0



Composição Auxiliar	88303 SINAPI	OPERADOR DE ROLO COMPACTADOR COM ENCARGOS COMPLEMENTARES	SEDI - SERVIÇOS DIVERSOS	H	1,0000000	25,27	25,27
			MO sem LS =>	20,51	LS =>	0,00	MO com LS => 20,51
			Valor do BDI =>	11,86			Valor com BDI => 89,18

Composição	Código Banco	Descrição	Tipo	Und	Quant.	Valor Unit	Total
	73436 SINAPI	ROLO COMPACTADOR VIBRATÓRIO PÉ DE CARNEIRO PARA SOLOS, POTÊNCIA 80 HP, PESO OPERACIONAL SEM/COM LASTRO 7,4 / 8,8 T, LARGURA DE TRABALHO 1,88 M - CHP DIURNO, AF_02/2016	CHOR - CUSTOS HORÁRIOS DE MÁQUINAS E EQUIPAMENTOS	CHP	1,0000000	138,55	138,55
Composição Auxiliar	73309 SINAPI	ROLO COMPACTADOR VIBRATÓRIO PÉ DE CARNEIRO PARA SOLOS, POTÊNCIA 80 HP, PESO OPERACIONAL SEM/COM LASTRO 7,4 / 8,8 T, LARGURA DE TRABALHO 1,88 M - DEPRECIÇÃO, AF_02/2016	CHOR - CUSTOS HORÁRIOS DE MÁQUINAS E EQUIPAMENTOS	H	1,0000000	25,24	25,24
Composição Auxiliar	73315 SINAPI	ROLO COMPACTADOR VIBRATÓRIO PÉ DE CARNEIRO PARA SOLOS, POTÊNCIA 80 HP, PESO OPERACIONAL SEM/COM LASTRO 7,4 / 8,8 T, LARGURA DE TRABALHO 1,88 M - MATERIAIS NA OPERAÇÃO, AF_02/2016	CHOR - CUSTOS HORÁRIOS DE MÁQUINAS E EQUIPAMENTOS	H	1,0000000	47,65	47,65
Composição Auxiliar	5089 SINAPI	ROLO COMPACTADOR VIBRATÓRIO PÉ DE CARNEIRO PARA SOLOS, POTÊNCIA 80 HP, PESO OPERACIONAL SEM/COM LASTRO 7,4 / 8,8 T, LARGURA DE TRABALHO 1,88 M - MANUTENÇÃO, AF_02/2016	CHOR - CUSTOS HORÁRIOS DE MÁQUINAS E EQUIPAMENTOS	H	1,0000000	31,58	31,58
Composição Auxiliar	73313 SINAPI	ROLO COMPACTADOR VIBRATÓRIO PÉ DE CARNEIRO PARA SOLOS, POTÊNCIA 80 HP, PESO OPERACIONAL SEM/COM LASTRO 7,4 / 8,8 T, LARGURA DE TRABALHO 1,88 M - JUROS, AF_02/2016	CHOR - CUSTOS HORÁRIOS DE MÁQUINAS E EQUIPAMENTOS	H	1,0000000	6,81	6,81
Composição Auxiliar	88303 SINAPI	OPERADOR DE ROLO COMPACTADOR COM ENCARGOS COMPLEMENTARES	SEDI - SERVIÇOS DIVERSOS	H	1,0000000	25,27	25,27
			MO sem LS =>	20,51	LS =>	0,00	MO com LS => 20,51
			Valor do BDI =>	28,26			Valor com BDI => 164,81

Composição	Código Banco	Descrição	Tipo	Und	Quant.	Valor Unit	Total
	73309 SINAPI	ROLO COMPACTADOR VIBRATÓRIO PÉ DE CARNEIRO PARA SOLOS, POTÊNCIA 80 HP, PESO OPERACIONAL SEM/COM LASTRO 7,4 / 8,8 T, LARGURA DE TRABALHO 1,88 M - DEPRECIÇÃO, AF_02/2016	CHOR - CUSTOS HORÁRIOS DE MÁQUINAS E EQUIPAMENTOS	H	1,0000000	25,24	25,24
Insumo	00014513 SINAPI	ROLO COMPACTADOR PE DE CARNEIRO VIBRATORIO, POTENCIA 80 HP, PESO OPERACIONAL SEM/COM LASTRO 7,4/8,8 T, LARGURA DE TRABALHO 1,68 M	Equipamento	UN	0,0000533	473.589,97	25,24
			MO sem LS =>	0,00	LS =>	0,00	MO com LS => 0,00
			Valor do BDI =>	5,22			Valor com BDI => 30,46

Composição	Código Banco	Descrição	Tipo	Und	Quant.	Valor Unit	Total
	73313 SINAPI	ROLO COMPACTADOR VIBRATÓRIO PÉ DE CARNEIRO PARA SOLOS, POTÊNCIA 80 HP, PESO OPERACIONAL SEM/COM LASTRO 7,4 / 8,8 T, LARGURA DE TRABALHO 1,88 M - JUROS, AF_02/2016	CHOR - CUSTOS HORÁRIOS DE MÁQUINAS E EQUIPAMENTOS	H	1,0000000	6,81	6,81
Insumo	00014513 SINAPI	ROLO COMPACTADOR PE DE CARNEIRO VIBRATORIO, POTENCIA 80 HP, PESO OPERACIONAL SEM/COM LASTRO 7,4/8,8 T, LARGURA DE TRABALHO 1,68 M	Equipamento	UN	0,0000144	473.589,97	6,81
			MO sem LS =>	0,00	LS =>	0,00	MO com LS => 0,00
			Valor do BDI =>	1,40			Valor com BDI => 8,21

Composição	Código Banco	Descrição	Tipo	Und	Quant.	Valor Unit	Total
	5089 SINAPI	ROLO COMPACTADOR VIBRATÓRIO PÉ DE CARNEIRO PARA SOLOS, POTÊNCIA 80 HP, PESO OPERACIONAL SEM/COM LASTRO 7,4 / 8,8 T, LARGURA DE TRABALHO 1,88 M - MANUTENÇÃO, AF_02/2016	CHOR - CUSTOS HORÁRIOS DE MÁQUINAS E EQUIPAMENTOS	H	1,0000000	31,58	31,58
Insumo	00014513 SINAPI	ROLO COMPACTADOR PE DE CARNEIRO VIBRATORIO, POTENCIA 80 HP, PESO OPERACIONAL SEM/COM LASTRO 7,4/8,8 T, LARGURA DE TRABALHO 1,68 M	Equipamento	UN	0,0000667	473.589,97	31,58
			MO sem LS =>	0,00	LS =>	0,00	MO com LS => 0,00
			Valor do BDI =>	6,53			Valor com BDI => 38,11

Composição	Código Banco	Descrição	Tipo	Und	Quant.	Valor Unit	Total
	73315 SINAPI	ROLO COMPACTADOR VIBRATÓRIO PÉ DE CARNEIRO PARA SOLOS, POTÊNCIA 80 HP, PESO OPERACIONAL SEM/COM LASTRO 7,4 / 8,8 T, LARGURA DE TRABALHO 1,88 M - MATERIAIS NA OPERAÇÃO, AF_02/2016	CHOR - CUSTOS HORÁRIOS DE MÁQUINAS E EQUIPAMENTOS	H	1,0000000	47,65	47,65
Insumo	00004221 SINAPI	OLEO DIESEL COMBUSTIVEL COMUM METROPOLITANO S-10 OU S-500	Material	L	9,5500000	4,99	47,65
			MO sem LS =>	0,00	LS =>	0,00	MO com LS => 0,00
			Valor do BDI =>	9,86			Valor com BDI => 57,51

Composição	Código Banco	Descrição	Tipo	Und	Quant.	Valor Unit	Total
Composição Auxiliar	88316 SINAPI	SERVENTE COM ENCARGOS COMPLEMENTARES	SEDI - SERVIÇOS DIVERSOS	H	1,0000000	18,82	18,82
Composição Auxiliar	95376 SINAPI	CURSO DE CAPACITAÇÃO PARA SERVENTE (ENCARGOS COMPLEMENTARES) - HORISTA	SEDI - SERVIÇOS DIVERSOS	H	1,0000000	0,28	0,28
Insumo	00037372 SINAPI	EXAMES - HORISTA (COLETADO CAIXA - ENCARGOS COMPLEMENTARES)	Material	H	1,0000000	0,88	0,88
Insumo	00037370 SINAPI	ALIMENTAÇÃO - HORISTA (COLETADO CAIXA - ENCARGOS COMPLEMENTARES)	Material	H	1,0000000	2,46	2,46
Insumo	00043491 SINAPI	EPI - FAMILIA SERVENTE - HORISTA (ENCARGOS COMPLEMENTARES - COLETADO CAIXA)	Equipamento	H	1,0000000	0,97	0,97
Insumo	00037373 SINAPI	SEGURO - HORISTA (COLETADO CAIXA - ENCARGOS COMPLEMENTARES)	Taxas	H	1,0000000	0,05	0,05
Insumo	00006111 SINAPI	SERVENTE DE OBRAS	Mão de Obra	H	1,0000000	12,99	12,99
Insumo	00043467 SINAPI	FERRAMENTAS - FAMILIA SERVENTE - HORISTA (ENCARGOS COMPLEMENTARES - COLETADO CAIXA)	Equipamento	H	1,0000000	0,46	0,46
Insumo	00037371 SINAPI	TRANSPORTE - HORISTA (COLETADO CAIXA - ENCARGOS COMPLEMENTARES)	Serviços	H	1,0000000	0,73	0,73
			MO sem LS =>	13,27	LS =>	0,00	MO com LS => 13,27
			Valor do BDI =>	3,89			Valor com BDI => 22,71

Composição	Código Banco	Descrição	Tipo	Und	Quant.	Valor Unit	Total
Composição	90781 SINAPI	TOPOGRAFO COM ENCARGOS COMPLEMENTARES	SEDI - SERVIÇOS DIVERSOS	H	1,0000000	38,68	38,68
Composição Auxiliar	95406 SINAPI	CURSO DE CAPACITAÇÃO PARA TOPOGRAFO (ENCARGOS COMPLEMENTARES) - HORISTA	SEDI - SERVIÇOS DIVERSOS	H	1,0000000	0,32	0,32
Insumo	00037373 SINAPI	SEGURO - HORISTA (COLETADO CAIXA - ENCARGOS COMPLEMENTARES)	Taxas	H	1,0000000	0,05	0,05
Insumo	00043493 SINAPI	EPI - FAMILIA TOPOGRAFO - HORISTA (ENCARGOS COMPLEMENTARES - COLETADO CAIXA)	Equipamento	H	1,0000000	0,52	0,52
Insumo	00043469 SINAPI	FERRAMENTAS - FAMILIA TOPOGRAFO - HORISTA (ENCARGOS COMPLEMENTARES - COLETADO CAIXA)	Equipamento	H	1,0000000	0,06	0,06

CLPT CONSTRUTORA  
 Mario Lino  
 Sócio  
 CPF: 048.784.764-43

Sammya Rafaella dos S. M. Mendonça  
 Engenheira Civil  
 CREA 211397088-0  
 CPF: 012.055.404-66

MÁRIO LINO DE MENDONÇA NETO  
 Representante Legal  
 CPF 048.784.764-43

Sammya Rafaella dos Santos Martins Mendonça  
 Responsável Técnico  
 CREA 211397088-0




Insumo	Código Banco	Descrição	Mão de Obra	H	1,0000000	36,85	0,88	0,88
	00037372 SINAPI	EXAMES - HORISTA (COLETADO CAIXA - ENCARGOS COMPLEMENTARES)	Material	H	1,0000000	0,00	MO com LS =>	37,17
			MO sem LS =>	37,17	LS =>	0,00	MO com LS =>	37,17
			Valor do BDI =>	8,00			Valor com BDI =>	46,68
Composição	Código Banco	Descrição	Tipo	Und	Quant.	Valor Unit	Total	
	89031 SINAPI	TRATOR DE ESTEIRAS, POTÊNCIA 100 HP, PESO OPERACIONAL 9,4 T. COM LÂMINA 2,19 M3 - CHI DIURNO. AF_06/2014	CHOR - CUSTOS HORÁRIOS DE MÁQUINAS E EQUIPAMENTOS	CHI	1,0000000	56,02	56,02	
Composição Auxiliar	89029 SINAPI	TRATOR DE ESTEIRAS, POTÊNCIA 100 HP, PESO OPERACIONAL 9,4 T. COM LÂMINA 2,19 M3 - DEPRECIÇÃO AF_06/2014	CHOR - CUSTOS HORÁRIOS DE MÁQUINAS E EQUIPAMENTOS	H	1,0000000	22,96	22,96	
Composição Auxiliar	89030 SINAPI	TRATOR DE ESTEIRAS, POTÊNCIA 100 HP, PESO OPERACIONAL 9,4 T. COM LÂMINA 2,19 M3 - JUROS. AF_06/2014	CHOR - CUSTOS HORÁRIOS DE MÁQUINAS E EQUIPAMENTOS	H	1,0000000	10,11	10,11	
Composição Auxiliar	88324 SINAPI	TRATORISTA COM ENCARGOS COMPLEMENTARES	SEDI - SERVIÇOS DIVERSOS	H	1,0000000	22,95	22,95	
			MO sem LS =>	18,19	LS =>	0,00	MO com LS =>	18,19
			Valor do BDI =>	11,59			Valor com BDI =>	67,61
Composição	Código Banco	Descrição	Tipo	Und	Quant.	Valor Unit	Total	
	89032 SINAPI	TRATOR DE ESTEIRAS, POTÊNCIA 100 HP, PESO OPERACIONAL 9,4 T. COM LÂMINA 2,19 M3 - CHP DIURNO. AF_06/2014	CHOR - CUSTOS HORÁRIOS DE MÁQUINAS E EQUIPAMENTOS	CHP	1,0000000	149,15	149,15	
Composição Auxiliar	88324 SINAPI	TRATORISTA COM ENCARGOS COMPLEMENTARES	SEDI - SERVIÇOS DIVERSOS	H	1,0000000	22,95	22,95	
Composição Auxiliar	53817 SINAPI	TRATOR DE ESTEIRAS, POTÊNCIA 100 HP, PESO OPERACIONAL 9,4 T. COM LÂMINA 2,19 M3 - MATERIAIS NA OPERAÇÃO. AF_06/2014	CHOR - CUSTOS HORÁRIOS DE MÁQUINAS E EQUIPAMENTOS	H	1,0000000	52,09	52,09	
Composição Auxiliar	5724 SINAPI	TRATOR DE ESTEIRAS, POTÊNCIA 100 HP, PESO OPERACIONAL 9,4 T. COM LÂMINA 2,19 M3 - MANUTENÇÃO. AF_06/2014	CHOR - CUSTOS HORÁRIOS DE MÁQUINAS E EQUIPAMENTOS	H	1,0000000	41,04	41,04	
Composição Auxiliar	89029 SINAPI	TRATOR DE ESTEIRAS, POTÊNCIA 100 HP, PESO OPERACIONAL 9,4 T. COM LÂMINA 2,19 M3 - DEPRECIÇÃO AF_06/2014	CHOR - CUSTOS HORÁRIOS DE MÁQUINAS E EQUIPAMENTOS	H	1,0000000	22,96	22,96	
Composição Auxiliar	89030 SINAPI	TRATOR DE ESTEIRAS, POTÊNCIA 100 HP, PESO OPERACIONAL 9,4 T. COM LÂMINA 2,19 M3 - JUROS. AF_06/2014	CHOR - CUSTOS HORÁRIOS DE MÁQUINAS E EQUIPAMENTOS	H	1,0000000	10,11	10,11	
			MO sem LS =>	18,19	LS =>	0,00	MO com LS =>	18,19
			Valor do BDI =>	30,87			Valor com BDI =>	180,02
Composição	Código Banco	Descrição	Tipo	Und	Quant.	Valor Unit	Total	
	89029 SINAPI	TRATOR DE ESTEIRAS, POTÊNCIA 100 HP, PESO OPERACIONAL 9,4 T. COM LÂMINA 2,19 M3 - DEPRECIÇÃO AF_06/2014	CHOR - CUSTOS HORÁRIOS DE MÁQUINAS E EQUIPAMENTOS	H	1,0000000	22,96	22,96	
Insumo	00007622 SINAPI	TRATOR DE ESTEIRAS, POTÊNCIA DE 100 HP, PESO OPERACIONAL DE 9,4 T, COM LAMINA COM CAPACIDADE DE 2,19 M3	Equipamento	UN	0,0000311	738.286,98	22,96	
			MO sem LS =>	0,00	LS =>	0,00	MO com LS =>	0,00
			Valor do BDI =>	4,75			Valor com BDI =>	27,71
Composição	Código Banco	Descrição	Tipo	Und	Quant.	Valor Unit	Total	
	89030 SINAPI	TRATOR DE ESTEIRAS, POTÊNCIA 100 HP, PESO OPERACIONAL 9,4 T. COM LÂMINA 2,19 M3 - JUROS. AF_06/2014	CHOR - CUSTOS HORÁRIOS DE MÁQUINAS E EQUIPAMENTOS	H	1,0000000	10,11	10,11	
Insumo	00007622 SINAPI	TRATOR DE ESTEIRAS, POTÊNCIA DE 100 HP, PESO OPERACIONAL DE 9,4 T, COM LAMINA COM CAPACIDADE DE 2,19 M3	Equipamento	UN	0,0000137	738.286,98	10,11	
			MO sem LS =>	0,00	LS =>	0,00	MO com LS =>	0,00
			Valor do BDI =>	2,09			Valor com BDI =>	12,20
Composição	Código Banco	Descrição	Tipo	Und	Quant.	Valor Unit	Total	
	5724 SINAPI	TRATOR DE ESTEIRAS, POTÊNCIA 100 HP, PESO OPERACIONAL 9,4 T. COM LÂMINA 2,19 M3 - MANUTENÇÃO. AF_06/2014	CHOR - CUSTOS HORÁRIOS DE MÁQUINAS E EQUIPAMENTOS	H	1,0000000	41,04	41,04	
Insumo	00007622 SINAPI	TRATOR DE ESTEIRAS, POTÊNCIA DE 100 HP, PESO OPERACIONAL DE 9,4 T, COM LAMINA COM CAPACIDADE DE 2,19 M3	Equipamento	UN	0,0000558	738.286,98	41,04	
			MO sem LS =>	0,00	LS =>	0,00	MO com LS =>	0,00
			Valor do BDI =>	8,49			Valor com BDI =>	49,53
Composição	Código Banco	Descrição	Tipo	Und	Quant.	Valor Unit	Total	
	53817 SINAPI	TRATOR DE ESTEIRAS, POTÊNCIA 100 HP, PESO OPERACIONAL 9,4 T. COM LÂMINA 2,19 M3 - MATERIAIS NA OPERAÇÃO. AF_06/2014	CHOR - CUSTOS HORÁRIOS DE MÁQUINAS E EQUIPAMENTOS	H	1,0000000	52,09	52,09	
Insumo	00004221 SINAPI	OLEO DIESEL COMBUSTIVEL COMUM METROPOLITANO S-10 OU S-500	Material	L	10,4400000	4,99	52,09	
			MO sem LS =>	0,00	LS =>	0,00	MO com LS =>	0,00
			Valor do BDI =>	10,78			Valor com BDI =>	62,87
Composição	Código Banco	Descrição	Tipo	Und	Quant.	Valor Unit	Total	
	96155 SINAPI	TRATOR DE PNEUS COM POTÊNCIA DE 85 CV, TRACÇÃO 4X4. COM VASSOURA MECÂNICA ACOPLADA - CHI DIURNO. AF_02/2017	CHOR - CUSTOS HORÁRIOS DE MÁQUINAS E EQUIPAMENTOS	CHI	1,0000000	40,39	40,39	
Composição Auxiliar	88324 SINAPI	TRATORISTA COM ENCARGOS COMPLEMENTARES	SEDI - SERVIÇOS DIVERSOS	H	1,0000000	22,95	22,95	
Composição Auxiliar	96053 SINAPI	TRATOR DE PNEUS COM POTÊNCIA DE 85 CV, TRACÇÃO 4X4. COM VASSOURA MECÂNICA ACOPLADA - DEPRECIÇÃO. AF_03/2017	CHOR - CUSTOS HORÁRIOS DE MÁQUINAS E EQUIPAMENTOS	H	1,0000000	13,76	13,76	
Composição Auxiliar	96055 SINAPI	TRATOR DE PNEUS COM POTÊNCIA DE 85 CV, TRACÇÃO 4X4. COM VASSOURA MECÂNICA ACOPLADA - JUROS. AF_03/2017	CHOR - CUSTOS HORÁRIOS DE MÁQUINAS E EQUIPAMENTOS	H	1,0000000	3,68	3,68	
			MO sem LS =>	18,19	LS =>	0,00	MO com LS =>	18,19
			Valor do BDI =>	8,36			Valor com BDI =>	48,75
Composição	Código Banco	Descrição	Tipo	Und	Quant.	Valor Unit	Total	
	96157 SINAPI	TRATOR DE PNEUS COM POTÊNCIA DE 85 CV, TRACÇÃO 4X4. COM VASSOURA MECÂNICA ACOPLADA - CHP DIURNO. AF_03/2017	CHOR - CUSTOS HORÁRIOS DE MÁQUINAS E EQUIPAMENTOS	CHP	1,0000000	111,62	111,62	
Composição Auxiliar	96056 SINAPI	TRATOR DE PNEUS COM POTÊNCIA DE 85 CV, TRACÇÃO 4X4. COM VASSOURA MECÂNICA ACOPLADA - MANUTENÇÃO. AF_03/2017	CHOR - CUSTOS HORÁRIOS DE MÁQUINAS E EQUIPAMENTOS	H	1,0000000	15,05	15,05	
Composição Auxiliar	96053 SINAPI	TRATOR DE PNEUS COM POTÊNCIA DE 85 CV, TRACÇÃO 4X4. COM VASSOURA MECÂNICA ACOPLADA - DEPRECIÇÃO. AF_03/2017	CHOR - CUSTOS HORÁRIOS DE MÁQUINAS E EQUIPAMENTOS	H	1,0000000	13,76	13,76	
Composição Auxiliar	96055 SINAPI	TRATOR DE PNEUS COM POTÊNCIA DE 85 CV, TRACÇÃO 4X4. COM VASSOURA MECÂNICA ACOPLADA - JUROS. AF_03/2017	CHOR - CUSTOS HORÁRIOS DE MÁQUINAS E EQUIPAMENTOS	H	1,0000000	3,68	3,68	
Composição Auxiliar	96057 SINAPI	TRATOR DE PNEUS COM POTÊNCIA DE 85 CV, TRACÇÃO 4X4. COM VASSOURA MECÂNICA ACOPLADA - MATERIAIS NA OPERAÇÃO. AF_03/2017	CHOR - CUSTOS HORÁRIOS DE MÁQUINAS E EQUIPAMENTOS	H	1,0000000	56,18	56,18	
Composição Auxiliar	88324 SINAPI	TRATORISTA COM ENCARGOS COMPLEMENTARES	SEDI - SERVIÇOS DIVERSOS	H	1,0000000	22,95	22,95	
			MO sem LS =>	18,19	LS =>	0,00	MO com LS =>	18,19
			Valor do BDI =>	23,10			Valor com BDI =>	134,72

CLPT CONSTRUTORA  
Mário Lino  
Sócio  
CPF 048.784.764-43

Sammya Rafaella dos Santos Mendonça  
Engenheira Civil  
CREA 211397088-0  
CPF: 012.055.404-66

MÁRIO LINO DE MENDONÇA NETO  
Representante Legal  
CPF 048.784.764-43

Sammya Rafaella dos Santos Martins Mendonça  
Responsável Técnico  
CREA 211397088-0



Composição	Código Banco	Descrição	Tipo	Und	Quant.	Valor Unit	Total	
	90053 SINAPI	TRATOR DE PNEUS COM POTÊNCIA DE 85 CV, TRACÇÃO 4X4, COM VASSOURA MECÂNICA ACOPLADA - DEPRECIÇÃO_AF_03/2017	CHOR - CUSTOS HORÁRIOS DE MÁQUINAS E EQUIPAMENTOS	H	1,0000000	13,76	13,76	
Insumo	00013726 SINAPI	VASSOURA MECÂNICA REBOCAVEL COM ESCOVA CILINDRICA LARGURA UTIL DE VARRIMENTO = 2,44M	Equipamento	UN	0,0000533	56.562,66	3,01	
Insumo	00007640 SINAPI	TRATOR DE PNEUS COM POTENCIA DE 85 CV, TRACAO 4 X 4, PESO COM LASTRO DE 4675 KG	Equipamento	UN	0,0000533	201.722,79	10,75	
			MO sem LS =>	0,00	LS =>	0,00	MO com LS =>	0,00
			Valor do BDI =>	2,84			Valor com BDI =>	16,60

Composição	Código Banco	Descrição	Tipo	Und	Quant.	Valor Unit	Total	
	90053 SINAPI	TRATOR DE PNEUS COM POTÊNCIA DE 85 CV, TRACÇÃO 4X4, COM VASSOURA MECÂNICA ACOPLADA - JUROS_AF_03/2017	CHOR - CUSTOS HORÁRIOS DE MÁQUINAS E EQUIPAMENTOS	H	1,0000000	3,68	3,68	
Insumo	00007640 SINAPI	TRATOR DE PNEUS COM POTENCIA DE 85 CV, TRACAO 4 X 4, PESO COM LASTRO DE 4675 KG	Equipamento	UN	0,0000143	201.722,79	2,88	
Insumo	00013726 SINAPI	VASSOURA MECÂNICA REBOCAVEL COM ESCOVA CILINDRICA LARGURA UTIL DE VARRIMENTO = 2,44M	Equipamento	UN	0,0000143	56.562,66	0,80	
			MO sem LS =>	0,00	LS =>	0,00	MO com LS =>	0,00
			Valor do BDI =>	0,76			Valor com BDI =>	4,44

Composição	Código Banco	Descrição	Tipo	Und	Quant.	Valor Unit	Total	
	90056 SINAPI	TRATOR DE PNEUS COM POTÊNCIA DE 85 CV, TRACÇÃO 4X4, COM VASSOURA MECÂNICA ACOPLADA - MANUTENÇÃO_AF_03/2017	CHOR - CUSTOS HORÁRIOS DE MÁQUINAS E EQUIPAMENTOS	H	1,0000000	15,05	15,05	
Insumo	00013726 SINAPI	VASSOURA MECÂNICA REBOCAVEL COM ESCOVA CILINDRICA LARGURA UTIL DE VARRIMENTO = 2,44M	Equipamento	UN	0,0000583	56.562,66	3,29	
Insumo	00007640 SINAPI	TRATOR DE PNEUS COM POTENCIA DE 85 CV, TRACAO 4 X 4, PESO COM LASTRO DE 4675 KG	Equipamento	UN	0,0000583	201.722,79	11,76	
			MO sem LS =>	0,00	LS =>	0,00	MO com LS =>	0,00
			Valor do BDI =>	3,11			Valor com BDI =>	18,16

Composição	Código Banco	Descrição	Tipo	Und	Quant.	Valor Unit	Total	
	90057 SINAPI	TRATOR DE PNEUS COM POTÊNCIA DE 85 CV, TRACÇÃO 4X4, COM VASSOURA MECÂNICA ACOPLADA - MATERIAIS NA OPERAÇÃO_AF_03/2017	CHOR - CUSTOS HORÁRIOS DE MÁQUINAS E EQUIPAMENTOS	H	1,0000000	56,18	56,18	
Insumo	00004221 SINAPI	OLEO DIESEL COMBUSTIVEL COMUM METROPOLITANO S-10 OU S-500	Material	L	11,2600000	4,99	56,18	
			MO sem LS =>	0,00	LS =>	0,00	MO com LS =>	0,00
			Valor do BDI =>	11,62			Valor com BDI =>	67,80

Composição	Código Banco	Descrição	Tipo	Und	Quant.	Valor Unit	Total	
	89036 SINAPI	TRATOR DE PNEUS, POTÊNCIA 85 CV, TRACÇÃO 4X4, PESO COM LASTRO DE 4.675 KG - CHI DIURNO_AF_06/2014	CHOR - CUSTOS HORÁRIOS DE MÁQUINAS E EQUIPAMENTOS	CHI	1,0000000	36,58	36,58	
Composição Auxiliar	88324 SINAPI	TRATORISTA COM ENCARGOS COMPLEMENTARES	SEDI - SERVIÇOS DIVERSOS	H	1,0000000	22,95	22,95	
Composição Auxiliar	89033 SINAPI	TRATOR DE PNEUS, POTÊNCIA 85 CV, TRACÇÃO 4X4, PESO COM LASTRO DE 4.675 KG - DEPRECIÇÃO_AF_06/2014	CHOR - CUSTOS HORÁRIOS DE MÁQUINAS E EQUIPAMENTOS	H	1,0000000	10,75	10,75	
Composição Auxiliar	89034 SINAPI	TRATOR DE PNEUS, POTÊNCIA 85 CV, TRACÇÃO 4X4, PESO COM LASTRO DE 4.675 KG - JUROS_AF_06/2014	CHOR - CUSTOS HORÁRIOS DE MÁQUINAS E EQUIPAMENTOS	H	1,0000000	2,88	2,88	
			MO sem LS =>	18,19	LS =>	0,00	MO com LS =>	18,19
			Valor do BDI =>	7,57			Valor com BDI =>	44,15

Composição	Código Banco	Descrição	Tipo	Und	Quant.	Valor Unit	Total	
	89035 SINAPI	TRATOR DE PNEUS, POTÊNCIA 85 CV, TRACÇÃO 4X4, PESO COM LASTRO DE 4.675 KG - CHP DIURNO_AF_06/2014	CHOR - CUSTOS HORÁRIOS DE MÁQUINAS E EQUIPAMENTOS	CHP	1,0000000	104,52	104,52	
Composição Auxiliar	88324 SINAPI	TRATORISTA COM ENCARGOS COMPLEMENTARES	SEDI - SERVIÇOS DIVERSOS	H	1,0000000	22,95	22,95	
Composição Auxiliar	89033 SINAPI	TRATOR DE PNEUS, POTÊNCIA 85 CV, TRACÇÃO 4X4, PESO COM LASTRO DE 4.675 KG - DEPRECIÇÃO_AF_06/2014	CHOR - CUSTOS HORÁRIOS DE MÁQUINAS E EQUIPAMENTOS	H	1,0000000	10,75	10,75	
Composição Auxiliar	5714 SINAPI	TRATOR DE PNEUS, POTÊNCIA 85 CV, TRACÇÃO 4X4, PESO COM LASTRO DE 4.675 KG - MANUTENÇÃO_AF_06/2014	CHOR - CUSTOS HORÁRIOS DE MÁQUINAS E EQUIPAMENTOS	H	1,0000000	11,76	11,76	
Composição Auxiliar	5715 SINAPI	TRATOR DE PNEUS, POTÊNCIA 85 CV, TRACÇÃO 4X4, PESO COM LASTRO DE 4.675 KG - MATERIAIS NA OPERAÇÃO_AF_06/2014	CHOR - CUSTOS HORÁRIOS DE MÁQUINAS E EQUIPAMENTOS	H	1,0000000	56,18	56,18	
Composição Auxiliar	89034 SINAPI	TRATOR DE PNEUS, POTÊNCIA 85 CV, TRACÇÃO 4X4, PESO COM LASTRO DE 4.675 KG - JUROS_AF_06/2014	CHOR - CUSTOS HORÁRIOS DE MÁQUINAS E EQUIPAMENTOS	H	1,0000000	2,88	2,88	
			MO sem LS =>	18,19	LS =>	0,00	MO com LS =>	18,19
			Valor do BDI =>	21,63			Valor com BDI =>	126,15

Composição	Código Banco	Descrição	Tipo	Und	Quant.	Valor Unit	Total	
	89033 SINAPI	TRATOR DE PNEUS, POTÊNCIA 85 CV, TRACÇÃO 4X4, PESO COM LASTRO DE 4.675 KG - DEPRECIÇÃO_AF_06/2014	CHOR - CUSTOS HORÁRIOS DE MÁQUINAS E EQUIPAMENTOS	H	1,0000000	10,75	10,75	
Insumo	00007640 SINAPI	TRATOR DE PNEUS COM POTENCIA DE 85 CV, TRACAO 4 X 4, PESO COM LASTRO DE 4675 KG	Equipamento	UN	0,0000533	201.722,79	10,75	
			MO sem LS =>	0,00	LS =>	0,00	MO com LS =>	0,00
			Valor do BDI =>	2,22			Valor com BDI =>	12,97

Composição	Código Banco	Descrição	Tipo	Und	Quant.	Valor Unit	Total	
	89034 SINAPI	TRATOR DE PNEUS, POTÊNCIA 85 CV, TRACÇÃO 4X4, PESO COM LASTRO DE 4.675 KG - JUROS_AF_06/2014	CHOR - CUSTOS HORÁRIOS DE MÁQUINAS E EQUIPAMENTOS	H	1,0000000	2,88	2,88	
Insumo	00007640 SINAPI	TRATOR DE PNEUS COM POTENCIA DE 85 CV, TRACAO 4 X 4, PESO COM LASTRO DE 4675 KG	Equipamento	UN	0,0000143	201.722,79	2,88	
			MO sem LS =>	0,00	LS =>	0,00	MO com LS =>	0,00
			Valor do BDI =>	0,59			Valor com BDI =>	3,47

Composição	Código Banco	Descrição	Tipo	Und	Quant.	Valor Unit	Total	
	5714 SINAPI	TRATOR DE PNEUS, POTÊNCIA 85 CV, TRACÇÃO 4X4, PESO COM LASTRO DE 4.675 KG - MANUTENÇÃO_AF_06/2014	CHOR - CUSTOS HORÁRIOS DE MÁQUINAS E EQUIPAMENTOS	H	1,0000000	11,76	11,76	
Insumo	00007640 SINAPI	TRATOR DE PNEUS COM POTENCIA DE 85 CV, TRACAO 4 X 4, PESO COM LASTRO DE 4675 KG	Equipamento	UN	0,0000583	201.722,79	11,76	
			MO sem LS =>	0,00	LS =>	0,00	MO com LS =>	0,00
			Valor do BDI =>	2,43			Valor com BDI =>	14,19

Código Banco	Descrição	Tipo	Und	Quant.	Valor Unit	Total
--------------	-----------	------	-----	--------	------------	-------

CLPT CONSTRUTORA  
 Mario Lino  
 Sócio  
 CPF 048.784.764-43

Sammya Rafaella dos S. Mendonça  
 Engenheira Civil  
 CREA 211397088-0  
 CPF 012.055.404-66

MÁRIO LINO DE MENDONÇA NETO  
 Representante Legal  
 CPF 048.784.764-43

Sammya Rafaella dos Santos Martins Mendonça  
 Responsável Técnico  
 CREA 211397088-0



Composição	5715 SINAPI	TRATOR DE PNEUS, POTÊNCIA 85 CV, TRACÇÃO 4X4, PESO COM LASTRO DE 4.875 KG - MATERIAIS NA OPERAÇÃO AF_08/2014	CHOR - CUSTOS HORÁRIOS DE MÁQUINAS E EQUIPAMENTOS	H	1,0000000		56,18
Insumo	00004221 SINAPI	OLEO DIESEL COMBUSTIVEL COMUM METROPOLITANO S-10 OU S-500	Material	L	11,2800000	4,99	56,18
			MO sem LS =>		0,00	0,00	0,00
			Valor do BDI =>		11,62		67,80

Composição	Código Banco	Descrição	Tipo	Und	Quant.	Valor Unit	Total
Composição	88324 SINAPI	TRATORISTA COM ENCARGOS COMPLEMENTARES	SEDI - SERVIÇOS DIVERSOS	H	1,0000000	22,95	22,95
Composição Auxiliar	95386 SINAPI	CURSO DE CAPACITAÇÃO PARA TRATORISTA (ENCARGOS COMPLEMENTARES) - HORISTA	SEDI - SERVIÇOS DIVERSOS	H	1,0000000	0,21	0,21
Insumo	00037371 SINAPI	TRANSPORTE - HORISTA (COLETADO CAIXA - ENCARGOS COMPLEMENTARES)	Serviços	H	1,0000000	0,73	0,73
Insumo	00043488 SINAPI	EPI - FAMILIA OPERADOR ESCAVADEIRA - HORISTA (ENCARGOS COMPLEMENTARES - COLETADO CAIXA)	Equipamento	H	1,0000000	0,63	0,63
Insumo	00004237 SINAPI	OPERADOR DE TRATOR - EXCLUSIVE AGROPECUARIA	Mão de Obra	H	1,0000000	17,98	17,98
Insumo	00037370 SINAPI	ALIMENTACAO - HORISTA (COLETADO CAIXA - ENCARGOS COMPLEMENTARES)	Material	H	1,0000000	2,46	2,46
Insumo	00043464 SINAPI	FERRAMENTAS - FAMILIA OPERADOR ESCAVADEIRA - HORISTA (ENCARGOS COMPLEMENTARES - COLETADO CAIXA)	Equipamento	H	1,0000000	0,01	0,01
Insumo	00037372 SINAPI	EXAMES - HORISTA (COLETADO CAIXA - ENCARGOS COMPLEMENTARES)	Material	H	1,0000000	0,88	0,88
Insumo	00037373 SINAPI	SEGURO - HORISTA (COLETADO CAIXA - ENCARGOS COMPLEMENTARES)	Taxas	H	1,0000000	0,05	0,05
			MO sem LS =>		18,19	0,00	18,19
			Valor do BDI =>		4,75		27,70

Composição	Código Banco	Descrição	Tipo	Und	Quant.	Valor Unit	Total
Composição	5837 SINAPI	VIBROACABADORA DE ASFALTO SOBRE ESTEIRAS, LARGURA DE PAVIMENTAÇÃO 1,90 M A 5,30 M, POTÊNCIA 105 HP CAPACIDADE 450 T/H - CHI DIURNO AF_11/2014	CHOR - CUSTOS HORÁRIOS DE MÁQUINAS E EQUIPAMENTOS	CHI	1,0000000	122,24	122,24
Composição Auxiliar	88302 SINAPI	OPERADOR DE PAVIMENTADORA COM ENCARGOS COMPLEMENTARES	SEDI - SERVIÇOS DIVERSOS	H	1,0000000	24,40	24,40
Composição Auxiliar	89241 SINAPI	VIBROACABADORA DE ASFALTO SOBRE ESTEIRAS, LARGURA DE PAVIMENTAÇÃO 1,90 M A 5,30 M, POTÊNCIA 105 HP CAPACIDADE 450 T/H - JUROS AF_11/2014	CHOR - CUSTOS HORÁRIOS DE MÁQUINAS E EQUIPAMENTOS	H	1,0000000	25,50	25,50
Composição Auxiliar	89240 SINAPI	VIBROACABADORA DE ASFALTO SOBRE ESTEIRAS, LARGURA DE PAVIMENTAÇÃO 1,90 M A 5,30 M, POTÊNCIA 105 HP CAPACIDADE 450 T/H - DEPRECIACAO AF_11/2014	CHOR - CUSTOS HORÁRIOS DE MÁQUINAS E EQUIPAMENTOS	H	1,0000000	72,34	72,34
			MO sem LS =>		19,64	0,00	19,64
			Valor do BDI =>		25,30		147,54

Composição	Código Banco	Descrição	Tipo	Und	Quant.	Valor Unit	Total
Composição	5835 SINAPI	VIBROACABADORA DE ASFALTO SOBRE ESTEIRAS, LARGURA DE PAVIMENTAÇÃO 1,90 M A 5,30 M, POTÊNCIA 105 HP CAPACIDADE 450 T/H - CHP DIURNO AF_11/2014	CHOR - CUSTOS HORÁRIOS DE MÁQUINAS E EQUIPAMENTOS	CHP	1,0000000	312,79	312,79
Composição Auxiliar	89240 SINAPI	VIBROACABADORA DE ASFALTO SOBRE ESTEIRAS, LARGURA DE PAVIMENTAÇÃO 1,90 M A 5,30 M, POTÊNCIA 105 HP CAPACIDADE 450 T/H - DEPRECIACAO AF_11/2014	CHOR - CUSTOS HORÁRIOS DE MÁQUINAS E EQUIPAMENTOS	H	1,0000000	72,34	72,34
Composição Auxiliar	88302 SINAPI	OPERADOR DE PAVIMENTADORA COM ENCARGOS COMPLEMENTARES	SEDI - SERVIÇOS DIVERSOS	H	1,0000000	24,40	24,40
Composição Auxiliar	5710 SINAPI	VIBROACABADORA DE ASFALTO SOBRE ESTEIRAS, LARGURA DE PAVIMENTAÇÃO 1,90 M A 5,30 M, POTÊNCIA 105 HP CAPACIDADE 450 T/H - MANUTENÇÃO AF_11/2014	CHOR - CUSTOS HORÁRIOS DE MÁQUINAS E EQUIPAMENTOS	H	1,0000000	116,30	116,30
Composição Auxiliar	89241 SINAPI	VIBROACABADORA DE ASFALTO SOBRE ESTEIRAS, LARGURA DE PAVIMENTAÇÃO 1,90 M A 5,30 M, POTÊNCIA 105 HP CAPACIDADE 450 T/H - JUROS AF_11/2014	CHOR - CUSTOS HORÁRIOS DE MÁQUINAS E EQUIPAMENTOS	H	1,0000000	25,50	25,50
Composição Auxiliar	5711 SINAPI	VIBROACABADORA DE ASFALTO SOBRE ESTEIRAS, LARGURA DE PAVIMENTAÇÃO 1,90 M A 5,30 M, POTÊNCIA 105 HP CAPACIDADE 450 T/H - MATERIAIS NA OPERAÇÃO AF_11/2014	CHOR - CUSTOS HORÁRIOS DE MÁQUINAS E EQUIPAMENTOS	H	1,0000000	74,25	74,25
			MO sem LS =>		19,64	0,00	19,64
			Valor do BDI =>		64,74		377,53

Composição	Código Banco	Descrição	Tipo	Und	Quant.	Valor Unit	Total
Composição	89240 SINAPI	VIBROACABADORA DE ASFALTO SOBRE ESTEIRAS, LARGURA DE PAVIMENTAÇÃO 1,90 M A 5,30 M, POTÊNCIA 105 HP CAPACIDADE 450 T/H - DEPRECIACAO AF_11/2014	CHOR - CUSTOS HORÁRIOS DE MÁQUINAS E EQUIPAMENTOS	H	1,0000000	72,34	72,34
Insumo	00010488 SINAPI	VIBROACABADORA DE ASFALTO SOBRE ESTEIRAS, LARG. PAVIMENT. 1,90 A 5,3 M, POT. 78 KW/105 HP. CAP. 450 T/H	Equipamento	UN	0,0000400	1.808.711,20	72,34
			MO sem LS =>		0,00	0,00	0,00
			Valor do BDI =>		14,97		87,31

Composição	Código Banco	Descrição	Tipo	Und	Quant.	Valor Unit	Total
Composição	89241 SINAPI	VIBROACABADORA DE ASFALTO SOBRE ESTEIRAS, LARGURA DE PAVIMENTAÇÃO 1,90 M A 5,30 M, POTÊNCIA 105 HP CAPACIDADE 450 T/H - JUROS AF_11/2014	CHOR - CUSTOS HORÁRIOS DE MÁQUINAS E EQUIPAMENTOS	H	1,0000000	25,50	25,50
Insumo	00010488 SINAPI	VIBROACABADORA DE ASFALTO SOBRE ESTEIRAS, LARG. PAVIMENT. 1,90 A 5,3 M, POT. 78 KW/105 HP. CAP. 450 T/H	Equipamento	UN	0,0000141	1.808.711,20	25,50
			MO sem LS =>		0,00	0,00	0,00
			Valor do BDI =>		5,27		30,77

Composição	Código Banco	Descrição	Tipo	Und	Quant.	Valor Unit	Total
Composição	5710 SINAPI	VIBROACABADORA DE ASFALTO SOBRE ESTEIRAS, LARGURA DE PAVIMENTAÇÃO 1,90 M A 5,30 M, POTÊNCIA 105 HP CAPACIDADE 450 T/H - MANUTENÇÃO AF_11/2014	CHOR - CUSTOS HORÁRIOS DE MÁQUINAS E EQUIPAMENTOS	H	1,0000000	116,30	116,30
Insumo	00010488 SINAPI	VIBROACABADORA DE ASFALTO SOBRE ESTEIRAS, LARG. PAVIMENT. 1,90 A 5,3 M, POT. 78 KW/105 HP. CAP. 450 T/H	Equipamento	UN	0,0000643	1.808.711,20	116,30
			MO sem LS =>		0,00	0,00	0,00
			Valor do BDI =>		24,07		140,37

Composição	Código Banco	Descrição	Tipo	Und	Quant.	Valor Unit	Total
Composição	5711 SINAPI	VIBROACABADORA DE ASFALTO SOBRE ESTEIRAS, LARGURA DE PAVIMENTAÇÃO 1,90 M A 5,30 M, POTÊNCIA 105 HP CAPACIDADE 450 T/H - MATERIAIS NA OPERAÇÃO AF_11/2014	CHOR - CUSTOS HORÁRIOS DE MÁQUINAS E EQUIPAMENTOS	H	1,0000000	74,25	74,25
Insumo	00004221 SINAPI	OLEO DIESEL COMBUSTIVEL COMUM METROPOLITANO S-10 OU S-500	Material	L	14,8800000	4,99	74,25
			MO sem LS =>		0,00	0,00	0,00

CLPT CONSTRUTORA  
Mário Lino  
SOCIO  
CPF: 048.784.764-43

Sammya Rafaella dos Santos Mendonça  
Engenheira Civil  
CREA 211397088-0  
CPF: 012.055.404-66

MÁRIO LINO DE MENDONÇA NETO  
Representante Legal  
CPF 048.784.764-43

Sammya Rafaella dos Santos Martins Mendonça  
Responsável Técnico  
CREA 211397088-0



Valor do BDI =>

15,36

Valor com BDI =>

89,61

Total sem BDI  
Total do BDI  
Total Geral

1.905.166,19  
359.733,87  
2.264.899,86

CLPT CONSTRUTORA  
Mário Lino  
Sócio  
CPF 048.784.764-43

MÁRIO LINO DE MENDONÇA NETO  
Representante Legal  
CPF 048.784.764-43

Sammya Rafaella dos Santos Martins Mendonça  
Engenheira Civil  
CREA 211397088-0  
CPF 012 055 404-66

Sammya Rafaella dos Santos Martins Mendonça  
Responsável Técnico  
CREA 211397088-0



CLPT CONSTRUTORA LTDA  
CNPJ: 25.165.699/0001-70  
INS. ESTADUAL: 20.453.443-7



# CURVA ABC INSUMOS

CLPT CONSTRUTORA  
Mario Lino  
Socio  
CPF 048.784.764-43

Sammya Rafaella dos S M Mendonça  
Engenheira Civil  
CREA 211397088-0  
CPF: 012.055.404-66

MÁRIO LINO DE MENDONÇA NETO  
Representante Legal  
CPF 048.784.764-43

Sammya Rafaella dos Santos Martins Mendonça  
Responsável Técnico  
CREA 211397088-0

Rod. BR-304, 1519, Galpão 01, Aeroporto  
59.607-860 – Mossoró/RN

CLPT pag. 50 de 62

+55(84)9.9693-5996

licitacao@clptconstrutora.com



CLPT CONSTRUTORA LTDA  
 ROD BR 304, 1519 - AEROPORTO - GALPAD1 - CEP: 59407860 - MOSSORÓ/RN  
 CNPJ 25.165.699/0001-70 - INSCRIÇÃO ESTADUAL 20.453.441-7  
 TELEFONES : 55 84 3312.1980 / 84 9 9998 - 6011

CLIENTE: PREFEITURA MUNICIPAL DE ICAPUI

OBRA: CONTRATAÇÃO DE EMPRESA ESPECIALIZADA PARA EXECUÇÃO DE PAVIMENTAÇÃO ASFÁLTICA (CBUQ) EM DIVERSAS RUAS DA COMUNIDADE DE IBICUTABA NO MUNICÍPIO DE ICAPUI - CE

LOCAL: ICAPUI/CE  
 TIPO: EDITAL DE LICITAÇÃO Nº 2024.04.11.01  
 MODALIDADE: CONCORRENTE ELETRÔNICA  
 DATA: 02/05/2024

HORÁRIO: 09:00 HS

Código	Fonte	Descrição	Unid	Qtde	Custo Unit	Valor	%	% Acum.	Classificação
00001518	SINAPI	CONCRETO BETUMINOSO USINADO A QUENTE (CBUQ) PARA PAVIMENTAÇÃO ASFÁLTICA, PADRÃO DNIT, FAIXA C, COM CAP 50/70 - AQUISIÇÃO POSTO USINA	T	998,08	484,45	483522,03	21,35%	21,35%	A
E9667	SICRO3	Caminhão basculante com capacidade de 14 m³ - 188 kW	UN	1743,55	275,20	479825,10	21,19%	42,53%	A
00041965	SINAPI	CONCRETO BETUMINOSO USINADO A QUENTE (CBUQ) PARA PAVIMENTAÇÃO ASFÁLTICA, PADRÃO DNIT, PARA BINDER, COM CAP 50/70 - AQUISIÇÃO POSTO USINA	T	998,08	424,79	423976,31	18,72%	61,25%	A
00004721	SINAPI	PEDRA BRITADA N. 1 (9,5 A 19 MM) POSTO PEDREIRA/FORNECEDOR, SEM FRETE	M³	1344,58	98,05	131835,68	5,82%	67,07%	A
00034492	SINAPI	CONCRETO USINADO BOMBEÁVEL, CLASSE DE RESISTÊNCIA C20, COM BRITA 0 E 1, SLUMP = 100 +/- 20 MM, EXCLUI SERVIÇO DE BOMBAMENTO (NBR 8953)	M³	218,12	449,98	98150,56	4,33%	71,40%	A
00004221	SINAPI	OLEO DIESEL COMBUSTÍVEL COMUM METROPOLITANO S-10 OU S-500	L	13311,38	6,02	80134,50	3,54%	74,94%	A
00006111	SINAPI	SERVENTE DE OBRAS	H	4208,73	15,67	65950,77	2,91%	77,85%	A
00044	Prócio	ASFALTO DILUÍDO - CM 30	T	11,35	5203,63	59039,93	2,61%	80,46%	A
00004750	SINAPI	PEDREIRO (HORISTA)	H	2246,39	23,43	52632,98	2,32%	82,78%	A
00040936	SINAPI	ENGENHEIRO CIVIL JUNIOR (MENSALISTA)	MES	1,53	23538,16	36043,55	1,59%	84,37%	A
00037758	SINAPI	CAMINHÃO TRUCADO, PESO BRUTO TOTAL 23000 KG, CARGA ÚTIL MÁXIMA 15285 KG, DISTÂNCIA ENTRE EIXOS 4,80 M, POTÊNCIA 326 CV (INCLUI CABINE E CHASSI, NÃO INCLUI CARROCERIA)	UN	0,04	682743,41	29891,53	1,32%	85,69%	A
00037370	SINAPI	ALIMENTAÇÃO - HORISTA (COLETADO CAIXA - ENCARGOS COMPLEMENTARES)	H	9710,25	2,96	28742,33	1,27%	86,96%	A
00014511	SINAPI	ROLO COMPACTADOR DE PNEUS, ESTATICO, PRESSÃO VARIÁVEL, POTÊNCIA 110 HP, PESO SEM/COM LASTRO 10,8/27 T, LARGURA DE ROLAGEM 2,30 M	UN	0,03	912109,46	26296,54	1,16%	88,12%	A
00040819	SINAPI	MESTRE DE OBRAS (MENSALISTA)	MES	3,09	7559,11	23325,52	1,03%	89,15%	A
00004090	SINAPI	MOTONIVELADORA POTÊNCIA BÁSICA LÍQUIDA (PRIMEIRA MARCHA) 125 HP, PESO BRUTO 13843 KG, LARGURA DA LÂMINA DE 3,7 M	UN	0,02	1133339,85	18801,32	0,83%	89,98%	A
00004238	SINAPI	OPERADOR DE ROLO COMPACTADOR	H	660,95	24,55	16226,43	0,72%	90,70%	A
00010488	SINAPI	VIBROCABADORA DE ASFALTO SOBRE ESTEIRAS, LARG. PAVIMENT. 1,90 A 5,3 M, POT 78 KW/105 HP, CAP 450 T/H	UN	0,01	2183114,41	15535,06	0,69%	91,39%	A
00044502	SINAPI	RASTELEIRO HORISTA	H	760,89	15,89	12090,50	0,53%	91,92%	A
00037372	SINAPI	EXAMES - HORISTA (COLETADO CAIXA - ENCARGOS COMPLEMENTARES)	H	9738,87	1,06	10323,20	0,46%	92,38%	A
00040637	SINAPI	MAQUINA DEMARCADORA DE FAIXA DE TRÁFEGO A FRIO, AUTOPROPULSADA, MOTOR DIESEL 38 HP	UN	0,01	73885,47	10084,02	0,45%	92,83%	A
00004093	SINAPI	MOTORISTA DE CAMINHÃO (HORISTA)	H	299,80	33,04	9905,43	0,44%	93,27%	A

CLPT CONSTRUTORA  
 Mário Lino  
 Sócio  
 CPF: 048.784.764-43

Sammya Rafaella dos S. Mendonça  
 Engenheira Civil  
 CREA 211397088-0  
 CPF: 012.055.404-66

MÁRIO LINO DE MENDONÇA NETO  
 Representante Legal  
 CPF 048.784.764-43

Sammya Rafaella dos Santos Martins Mendonça  
 Responsável Técnico  
 CREA 211397088-0



CLPT CONSTRUTORA LTDA  
ROD BR 104 - 1519 - AEROPORTO - GALPA01 - CEP 59607860 - MOSSORÓ/RN  
CNPJ 25 165 6990001-70 - INSCRIÇÃO ESTADUAL 20 453 443,7  
TELEFONES - 55 84 3312-1980 - 84 9 9996 - 6011

CLIENTE: PREFEITURA MUNICIPAL DE ICAPUÍ

OBRA: CONTRATAÇÃO DE EMPRESA ESPECIALIZADA PARA EXECUÇÃO DE PAVIMENTAÇÃO ASFÁLTICA (CBLQ) EM DIVERSAS RUAS DA COMUNIDADE DE IBICUITABA NO MUNICÍPIO DE ICAPUÍ - CE

LOCAL: ICAPUÍ/CE  
TIPO: EDITAL DE LICITAÇÃO Nº 2024 04 11 01  
MODALIDADE: CONCORRENTE ELETRÔNICA  
DATA: 02/05/2024

HORÁRIO: 09:00 HS

Código	Fonte	Descrição	Unid	Qtde	Custo Unit	Valor	%	% Acum	Classificação
00004237	SINAPI	OPERADOR DE TRATOR - EXCLUSIVÉ AGROPECUARIA	H	438,73	21,70	9520,52	0,42%	91,88%	B
00014513	SINAPI	ROLO COMPACTADOR PE DE CARNEIRO VIBRATORIO, POTENCIA 80 HP, PESO OPERACIONAL SEM/COM LASTRO 7,4/8,8 T, LARGURA DE TRABALHO 1,68 M	UN	0,02	571623,09	8728,21	0,39%	92,27%	B
00037371	SINAPI	TRANSPORTE - HORISTA (COLETADO CAIXA - ENCARGOS COMPLEMENTARES)	H	9710,25	0,88	8545,02	0,38%	92,65%	B
00000370	SINAPI	AREIA MEDIA - POSTO JAZIDA/FORNECEDOR IRETIRADO NA JAZIDA, SEM TRANSPORTE)	M³	63,81	130,44	8323,37	0,37%	93,02%	B
00014626	SINAPI	ROLO COMPACTADOR VIBRATORIO TANDEM, ACO LISO, POTENCIA 125 HP, PESO SEM/COM LASTRO 10,20/11,65 T, LARGURA DE TRABALHO 1,73 M	UN	0,01	822426,38	8215,76	0,36%	93,38%	C
00004239	SINAPI	OPERADOR DE MOTONIVELADORA	H	270,60	27,96	7565,89	0,33%	93,71%	C
00004262	SINAPI	PA CARREGADEIRA SOBRE RODAS, POTENCIA LIQUIDA 128 HP, CAPACIDADE DA CACAMBA DE 1,7 A 2,8 M3, PESO OPERACIONAL MAXIMO DE 11632 KG	UN	0,01	682426,17	6601,55	0,29%	94,00%	C
00006189	SINAPI	TABUA NAO APARELHADA *2,5 X 30* CM, EM MACARANDUBA/MASSARANDUBA, ANGEUM OU EQUIVALENTE DA REGIAO - BRUTA	M	270,21	24,01	6487,76	0,29%	94,29%	C
00007622	SINAPI	TRATOR DE ESTERAS, POTENCIA DE 100 HP, PESO OPERACIONAL DE 9,4 T, COM LAMINA COM CAPACIDADE DE 2,19 M3	UN	0,01	891112,38	6472,33	0,29%	94,58%	C
00020020	SINAPI	MOTORISTA DE CAMINHAO-BASCULANTE (HORISTA)	H	182,43	34,35	6266,60	0,28%	94,86%	C
00007640	SINAPI	TRATOR DE PNEUS COM POTENCIA DE 85 CV, TRACAO 4 X 4, PESO COM LASTRO DE 4675 KG	UN	0,03	243479,40	6173,80	0,27%	95,13%	C
00043491	SINAPI	EPI - FAMILIA SERVENTE - HORISTA (ENCARGOS COMPLEMENTARES - COLETADO CAIXA)	H	4400,36	1,17	5148,42	0,23%	95,36%	C
00000242	SINAPI	AJUDANTE ESPECIALIZADO (HORISTA)	H	286,66	16,97	4864,67	0,21%	95,57%	C
00004783	SINAPI	PINTOR (HORISTA)	H	168,61	23,43	3950,42	0,17%	95,74%	C
00010646	SINAPI	ROLO COMPACTADOR VIBRATORIO DE UM CILINDRO, ACO LISO, POTENCIA 80 HP, PESO OPERACIONAL MAXIMO 8,1 T, IMPACTO DINAMICO 16,15/9,5 T, LARGURA TRABALHO 1,68 M	UN	0,01	549797,93	3763,51	0,17%	95,91%	C
00044501	SINAPI	OPERADOR DE DEMARCADORA DE FAIXAS DE TRAFEGO HORISTA	H	166,00	22,40	3718,47	0,16%	96,07%	C
12543	SEINFRA	SERVENTE	H	152,71	20,68	3158,03	0,14%	96,21%	C
00034723	SINAPI	PLACA DE SINALIZACAO EM CHAPA DE ACO NUM 16 COM PINTURA REFLETIVA	M²	5,16	538,02	2773,71	0,12%	96,33%	C
10694	SEINFRA	CAMINHÃO DISTRIBUIDOR DE LIGANTE (CHP)	H	13,02	204,97	2669,16	0,12%	96,45%	C
00037736	SINAPI	TANQUE DE ACO CARBONO NAO REVESTIDO, PARA TRANSPORTE DE AGUA COM CAPACIDADE DE 10 M3, COM BOMBA CENTRIFUGA POR TOMADA DE FORÇA, VAZAO MAXIMA *75* M3/H (INCLUI MONTAGEM, NAO INCLUI CAMINHAO)	UN	0,03	77745,34	2592,61	0,11%	96,56%	C
10716	SEINFRA	CAVALO MECÂNICO C/PRANC. 3 EIXOS (CHP)	H	9,43	274,71	2590,69	0,11%	96,67%	C

CLPT CONSTRUTORA  
Mário Lino  
Sócio  
CPF 048.784.764-43

MÁRIO LINO DE MENDONÇA NETO  
Representante Legal  
CPF 048.784.764-43

Sammya Rafaela dos Santos M. Mendonça  
Engenheira Civil  
CREA 211397088-0  
CPF. 012.055.404-66

Sammya Rafaela dos Santos Martins Mendonça  
Responsável Técnico  
CREA 211397088-0



CLPT CONSTRUTORA LTDA  
ROD BR 304 1519 - AEROPORTO - GALPAO1 - CEP: 59607860 - MOSSORÓ/RN  
CNPJ 25 165 6900001-70 - INSCRIÇÃO ESTADUAL 20 453 441-7  
TELEFONES + 55 84 3312-1980 / 84 9 9998 - 6011

CLIENTE: PREFEITURA MUNICIPAL DE ICAPUÍ

OBRA: CONTRATAÇÃO DE EMPRESA ESPECIALIZADA PARA EXECUÇÃO DE PAVIMENTAÇÃO ASFÁLTICA (C/BUQ) EM DIVERSAS RUAS DA COMUNIDADE DE IBICUTABA NO MUNICÍPIO DE ICAPUÍ - CE

LOCAL: ICAPUÍ/CE  
TIPO: EDITAL DE LICITAÇÃO Nº 2024.04.11.01  
MODALIDADE: CONCORRENTE ELETRÔNICA  
DATA: 02/05/2024

HORÁRIO: 09:00 HS

Código	Fonte	Descrição	Unid	Qtde	Custo Unit	Valor	%	% Acum	Classificação
00004517	SINAPI	SARRAFO *2,5 X 7,5* CM EM PINUS, MISTA OU EQUIVALENTE DA REGIAO - BRUTA	M	651,11	3,82	2487,24	0,11%	98,29%	C
00043467	SINAPI	FERRAMENTAS - FAMILIA SERVENTE - HORISTA (ENCARGOS COMPLEMENTARES - COLETADO CAIXA)	H	4400,36	0,55	2420,20	0,13%	98,70%	C
00043489	SINAPI	EPI - FAMILIA PEDREIRO - HORISTA (ENCARGOS COMPLEMENTARES - COLETADO CAIXA)	H	2197,50	1,09	2395,27	0,11%	98,91%	C
00044500	SINAPI	OPERADOR DE PAVIMENTADORA / MESA VIBROACABADORA HORISTA	H	95,45	23,51	2243,92	0,10%	99,00%	C
00043488	SINAPI	EPI - FAMILIA OPERADOR ESCAVADEIRA - HORISTA (ENCARGOS COMPLEMENTARES - COLETADO CAIXA)	H	2946,36	0,76	2239,23	0,10%	99,20%	C
00007343	SINAPI	TINTA ACRILICA A BASE DE SOLVENTE, PARA SINALIZACAO HORIZONTAL VIARIA (NBR 11862)	L	209,98	10,66	2238,42	0,10%	99,30%	C
00004248	SINAPI	OPERADOR DE PA CARREGADEIRA	H	84,89	24,52	2081,50	0,09%	99,39%	C
00001379	SINAPI	CIMENTO PORTLAND COMPOSTO CP II-32	KG	2787,05	0,73	2034,54	0,09%	99,48%	C
00043465	SINAPI	FERRAMENTAS - FAMILIA PEDREIRO - HORISTA (ENCARGOS COMPLEMENTARES - COLETADO CAIXA)	H	2197,50	0,78	1714,05	0,08%	99,56%	C
00037734	SINAPI	CACAMBA METALICA BASCULANTE COM CAPACIDADE DE 10 M3 (INCLUI MONTAGEM, NAO INCLUI CAMINHADO)	UN	0,02	68287,54	1695,18	0,07%	99,63%	C
00013836	SINAPI	MAQUINA EXTRUSORA DE CONCRETO PARA GUIAS E SARJETAS, COM MOTOR A DIESEL DE 14 CV	UN	0,03	62714,00	1583,70	0,07%	99,70%	C
00044477	SINAPI	MICROESFERAS DE VIDRO PARA SINALIZACAO HORIZONTAL VIARIA, TIPO II-A (DROP-ON) - NBR 16184	KG	122,08	12,42	1516,27	0,07%	99,77%	C
00040863	SINAPI	EXAMES - MENSALISTA (COLETADO CAIXA - ENCARGOS COMPLEMENTARES)	MES	4,55	200,82	914,21	0,04%	99,81%	C
00007592	SINAPI	TOPOGRAFO (HORISTA)	H	19,25	44,47	856,14	0,04%	99,85%	C
00003318	SINAPI	GRADE DE DISCOS MECANICA 20X24" COM 20 DISCOS 24" X 6MM COM PNEUS PARA TRANSPORTE	UN	0,02	50494,86	815,70	0,04%	99,89%	C
00044478	SINAPI	MICROESFERAS DE VIDRO PARA SINALIZACAO HORIZONTAL VIARIA, TIPO I-B (PREMIX) - NBR 16184	KG	53,72	12,42	667,16	0,03%	99,92%	C
00004491	SINAPI	PONTALETE *7,5 X 7,5* CM EM PINUS, MISTA OU EQUIVALENTE DA REGIAO - BRUTA	M	59,48	10,95	651,36	0,03%	99,94%	C
00043499	SINAPI	EPI - FAMILIA ENCARREGADO GERAL - MENSALISTA (ENCARGOS COMPLEMENTARES - COLETADO CAIXA)	MES	3,03	206,37	626,32	0,03%	99,97%	C
00037373	SINAPI	SEGURO - HORISTA (COLETADO CAIXA - ENCARGOS COMPLEMENTARES)	H	9738,87	0,06	584,33	0,03%	99,99%	C
10774	SEINFRA	TANQUE DE ESTOCAGEM DE ASFALTO (CHP)	H	28,65	19,45	557,22	0,02%	99,82%	C
00037763	SINAPI	CAVALO MECANICO TRACAO 4X2, PESO BRUTO TOTAL 16000 KG, CAPACIDADE MAXIMA DE TRACAO *45000* KG, DISTANCIA ENTRE EIXOS *3,56* M, POTENCIA *330* CV (INCLUI CABINE E CHASSI, NAO INCLUI SEMIRREBOQUE)	UN	0,00	716861,85	553,74	0,02%	99,80%	C

CLPT CONSTRUTORA  
Mário Lino  
Socio  
CPF 048.784.764-43

Sammya Rafaella dos S. Mendonça  
Engenheira Civil  
CREA 211397088-0  
CPF: 012.055.404-66

MÁRIO LINO DE MENDONÇA NETO  
Representante Legal  
CPF 048.784.764-43

Sammya Rafaella dos Santos Martins Mendonça  
Responsável Técnico  
CREA 211397088-0



**CLPT CONSTRUTORA LTDA**  
 ROD BR 304 1519 - AEROPORTO - GALPAO I - CEP 59607860 - MOSSORÓ/RN  
 CNPJ 25.165.690/0001-70 - INSCRIÇÃO ESTADUAL 20.453.443,7  
 TELEFONES + 55 84 3312.1980 | 84 9 9998 - 6011

CLIENTE: PREFEITURA MUNICIPAL DE ICAPUÍ

OBRA: CONTRATAÇÃO DE EMPRESA ESPECIALIZADA PARA EXECUÇÃO DE PAVIMENTAÇÃO ASFÁLTICA (C/BU) EM DIVERSAS RUAS DA COMUNIDADE DE IBICUITABA NO MUNICÍPIO DE ICAPUÍ - CE

LOCAL: ICAPUÍ/CE  
 TIPO: EDITAL DE LICITAÇÃO Nº 2024 04 11 01  
 MODALIDADE: CONCORRENTE ELETRÔNICA  
 DATA: 02/05/2024

HORÁRIO: 09:00 HS

Código	Fonte	Descrição	Unid	Qtde	Custo Unit	Valor	%	% Acum	Classificação
00013726	SINAPI	VASSOURA MECANICA REBOCAVEL COM ESCOVA CILINDRICA LARGURA UTIL DE VARRIMENTO = 2,44M	UN	0,01	68271,13	542,55	0,02%	99,87%	C
10780	SEINFRA	TRATOR DE PNEUS (CHP)	H	5,21	92,74	483,07	0,02%	99,89%	C
00004094	SINAPI	MOTORISTA DE CAMINHAO-CARRETA (HORISTA)	H	7,80	41,08	320,62	0,01%	99,90%	C
00043466	SINAPI	FERRAMENTAS - FAMILIA PINTOR - HORISTA (ENCARGOS COMPLEMENTARES - COLETADO CAIXA)	H	166,03	1,56	259,01	0,01%	99,91%	C
00043490	SINAPI	EPI - FAMILIA PINTOR - HORISTA (ENCARGOS COMPLEMENTARES - COLETADO CAIXA)	H	166,03	1,56	259,01	0,01%	99,92%	C
11691	SEINFRA	PONTALETE / BARROTE DE 3"x3"	M	19,96	11,74	234,33	0,01%	99,93%	C
10667	SEINFRA	TRATOR DE PNEUS (CHI)	H	7,81	27,44	214,40	0,01%	99,94%	C
00000744	SINAPI	AUXILIAR DE TOPOGRAFO (HORISTA)	H	9,62	19,99	192,34	0,01%	99,95%	C
00043498	SINAPI	EPI - FAMILIA ENGENHEIRO CIVIL - MENSALISTA (ENCARGOS COMPLEMENTARES - COLETADO CAIXA)	MES	1,52	124,33	188,67	0,01%	99,96%	C
00005318	SINAPI	DILUENTE AGUARRAS	L	9,77	18,91	184,69	0,01%	99,97%	C
10537	SEINFRA	CHAPA DE AÇO GALVANIZADA ESP. 0,3MM	m²	4,52	33,15	149,98	0,01%	99,98%	C
11100	SEINFRA	ESMALTE SINTETICO	l	4,44	23,28	103,26	0,00%	99,98%	C
00025014	SINAPI	TANQUE DE ASFALTO ESTACIONARIO COM MACARICO, CAPACIDADE 20.000 L	UN	0,00	108102,43	63,65	0,00%	99,98%	C
00043475	SINAPI	FERRAMENTAS - FAMILIA ENCARREGADO GERAL - MENSALISTA (ENCARGOS COMPLEMENTARES - COLETADO CAIXA)	MES	3,03	20,01	60,73	0,00%	99,98%	C
10040864	SINAPI	SEGURO - MENSALISTA (COLETADO CAIXA - ENCARGOS COMPLEMENTARES)	MES	4,55	12,00	54,63	0,00%	99,98%	C
00000032	SINAPI	ACO CA-50, 6,3 MM, VERGALHAO	KG	5,98	8,53	51,03	0,00%	99,98%	C
10672	SEINFRA	VASSOURA MECÂNICA (CHI)	H	7,81	4,70	36,72	0,00%	99,98%	C
10785	SEINFRA	VASSOURA MECÂNICA (CHP)	H	5,21	6,97	36,31	0,00%	99,98%	C
00037666	SINAPI	OPERADOR DE BETONEIRA ESTACIONARIA / MISTURADOR	H	1,77	17,54	30,99	0,00%	100,00%	C
00007247	SINAPI	LOCACAO DE TEODOLITO ELETRONICO, PRECISAO ANGULAR DE 5 A 7 SEGUNDOS, INCLUINDO TRIPE	H	14,32	2,10	30,06	0,00%	100,00%	C
00043464	SINAPI	FERRAMENTAS - FAMILIA OPERADOR ESCAVADEIRA - HORISTA (ENCARGOS COMPLEMENTARES - COLETADO CAIXA)	H	2946,36	0,01	29,46	0,00%	100,00%	C

CLPT CONSTRUTORA  
 Mario Lino  
 Sócio  
 CPF 048.784.764-43

Sammya Rafaela dos Santos W Mendonça  
 Engenheira Civil  
 CREA 211397088-0  
 CPF: 012.055.404-66

MARIO LINO DE MENDONÇA NETO  
 Representante Legal  
 CPF 048.784.764-43

Sammya Rafaela dos Santos Martins Mendonça  
 Responsável Técnico  
 CREA 211397088-0



**CLPT CONSTRUTORA LTDA**  
ROD BR 304, 1519 - AEROPORTO - GALPA01 - CEP: 59607860 - MOSSORÓ/RN  
CNPJ: 25.165.699/0001-70 / INSCRIÇÃO ESTADUAL: 20.453.443-7  
TELEFONES: +55 84 3312-1980 / 84 9 9998.6011

CLIENTE: PREFEITURA MUNICIPAL DE ICAPUÍ

OBRA: CONTRATAÇÃO DE EMPRESA ESPECIALIZADA PARA EXECUÇÃO DE PAVIMENTAÇÃO ASFÁLTICA (CBUQ) EM DIVERSAS RUAS DA COMUNIDADE DE IBICUITABA NO MUNICÍPIO DE ICAPUÍ - CE

LOCAL: ICAPUÍ/CE  
TIPO: EDITAL DE LICITAÇÃO Nº 2024 04 11 01  
MODALIDADE: CONCORRENTE ELETRÔNICA  
DATA: 02/05/2024

HORÁRIO: 09:00 HS

Código	Fonte	Descrição	Unid	Qtd	Custo Unit	Valor	%	% Acum	Classificação
00043493	SINAPI	EPI - FAMILIA TOPOGRAFO - HORISTA (ENCARGOS COMPLEMENTARES - COLETADO CAIXA)	H	28,62	0,62	17,75	0,00%	100,00%	C
11725	SEINFRA	PREGO 15X15 (1,1/4" x 13) (APROXIMADAMENTE 672UN/KG)	KG	0,67	14,47	9,63	0,00%	100,00%	C
00043474	SINAPI	FERRAMENTAS - FAMILIA ENGENHEIRO CIVIL - MENSALISTA (ENCARGOS COMPLEMENTARES - COLETADO CAIXA)	ME\$	1,52	2,36	3,58	0,00%	100,00%	C
00043469	SINAPI	FERRAMENTAS - FAMILIA TOPOGRAFO - HORISTA (ENCARGOS COMPLEMENTARES - COLETADO CAIXA)	H	28,62	0,07	2,00	0,00%	100,00%	C
00002705	SINAPI	ENERGIA ELETRICA ATE 2000 KWH INDUSTRIAL, SEM DEMANDA	KW/H	1,13	0,91	1,03	0,00%	100,00%	C
00010535	SINAPI	BETONEIRA CAPACIDADE NOMINAL 400 L, CAPACIDADE DE MISTURA 280 L, MOTOR ELETRICO TRIFASICO 220/380 V POTENCIA 2 CV, SEM CARREGADOR	UN	0,00	4471,87	0,87	0,00%	100,00%	C
10661	SEINFRA	TANQUE DE ESTOCAGEM DE ASFALTO (CHI)	H	0,00	12,35	0,00	0,00%	100,00%	C
10585	SEINFRA	CAMINHÃO DISTRIBUIDOR DE LIGANTE (CHI)	H	0,00	75,09	0,00	0,00%	100,00%	C
TOTAL EQUIPAMENTO						644.282,92	28,45 %		
TOTAL M. OBRA						270.074,64	11,92 %		
TOTAL MATERIAIS						1.350.542,29	59,63 %		
TOTAL S/ BDI						1.905.166,19			
TOTAL DO BDI						359.733,67			
TOTAL C/ BDI						2.264.899,86			

CLPT CONSTRUTORA  
Mario Lino  
Socio  
CPF 048.784.764-43

Sammya Rafaella dos S. W. Mendonça  
Engenheira Civil  
CREA: 211397088-0  
CPF: 012.055.404-66

MÁRIO LINO DE MENDONÇA NETO  
Representante Legal  
CPF 048.784.764-43

Sammya Rafaella dos Santos Martins Mendonça  
Responsável Técnico  
CREA 211397088-0

CLPT CONSTRUTORA LTDA  
CNPJ: 25.165.699/0001-70  
INS. ESTADUAL: 20.453.443-7



# CURVA ABC SERVIÇOS

CLPT CONSTRUTORA  
Mario Lino  
Socio  
CPF 048.784.764-43

Sammya Rafaella dos S W Mendonça  
Engenheira Civil  
CREA 211397088-0  
CPF 012.055.404-66

MÁRIO LINO DE MENDONÇA NETO  
Representante Legal  
CPF 048.784.764-43

Sammya Rafaella dos Santos Martins Mendonça  
Responsável Técnico  
CREA 211397088-0

Rod. BR-304, 1519, Galpão 01, Aeroporto  
59.607-860 – Mossoró/RN

CLPT pag. 56 de 62

+55(84)9.9693-5996

licitacao@clptconstrutora.com



CLPT CONSTRUTORA LTDA  
ROD BR 104, 1519 - AEROPORTO - GALPAO1 - CEP: 59607860 - MOSSORÓ/RN  
CNPJ: 25.165.699/0001-70 / INSCRIÇÃO ESTADUAL: 20.453.443,7  
TELEFONES: + 55 84 3312.1980 / 84 9 9998. 6011  
CURVA ABC SERVIÇOS

CLIENTE: PREFEITURA MUNICIPAL DE ICAPUI

OBRA: CONTRATAÇÃO DE EMPRESA ESPECIALIZADA PARA EXECUÇÃO DE PAVIMENTAÇÃO ASFÁLTICA (CUBU) EM DIVERSAS RUAS DA COMUNIDADE DE IBICUITABA NO MUNICÍPIO DE ICAPUI - CE

LOCAL: ICAPUI/CE  
TIPO: EDITAL DE LICITAÇÃO Nº 2024 04 11 01  
MODALIDADE: CONCORRENTE ELETRÔNICA  
DATA: 02/05/2024

HORÁRIO: 09:00 HS

Código	Descrição	Unid	Qtde	Preco Unit.	Preco Tot	Perc	% Acum	Classificação
95995	EXECUÇÃO DE PAVIMENTO COM APLICAÇÃO DE CONCRETO ASFÁLTICO, CAMADA DE ROLAMENTO. EXCLUSIVE CARGA E TRANSPORTE. AF_11/2019	m³	396,34	1358,30	R\$ 538.348,62	23,77%	23,77%	A
95996	EXECUÇÃO DE PAVIMENTO COM APLICAÇÃO DE CONCRETO ASFÁLTICO, CAMADA DE BINDER EXCLUSIVE CARGA E TRANSPORTE AF_11/2019	m³	396,34	1172,22	R\$ 464.597,67	20,51%	44,28%	A
5915321	Transporte com caminhão basculante de 14 m³ - rodovia pavimentada	tkm	884370,95	0,52	R\$ 459.872,89	20,30%	64,58%	A
100565	EXECUÇÃO E COMPACTAÇÃO DE BASE E OU SUB-BASE PARA PAVIMENTAÇÃO DE SOLO (PREDOMINANTEMENTE ARENOSO) BRITA 50/50 - EXCLUSIVE SOLO, ESCAVAÇÃO, CARGA E TRANSPORTE AF_11/2019	m³	1981,68	91,03	R\$ 180.392,33	7,96%	72,54%	A
94287	EXECUÇÃO DE SARJETA DE CONCRETO USINADO, MOLDADA IN LOCO EM TRECHO RETO, 30 CM BASE X 10 CM ALTURA. AF_06/2016	M	3302,80	44,99	R\$ 148.592,97	6,56%	79,10%	A
94263	GUIA (MEIO-FIO) CONCRETO, MOLDADA IN LOCO EM TRECHO RETO COM EXTRUSORA, 13 CM BASE X 22 CM ALTURA. AF_06/2016	M	3302,80	35,15	R\$ 116.093,42	5,13%	84,23%	B
101768	EXECUÇÃO E COMPACTAÇÃO DE BASE E OU SUB-BASE PARA PAVIMENTAÇÃO DE SOLO ESTABILIZADO GRANULOMETRICAMENTE SEM MISTURA DE SOLOS - EXCLUSIVE SOLO, ESCAVAÇÃO, CARGA E TRANSPORTE AF_11/2019	m³	2642,24	42,58	R\$ 112.506,57	4,97%	89,20%	B
COMP-ADM	ADMINISTRAÇÃO DA OBRA	%	100,00	621,04	R\$ 62.104,00	2,74%	91,94%	B
10809	ASFALTO DILUIDO - CM 30	T	11,89	4798,00	R\$ 57.048,22	2,52%	94,46%	B
101124	ESCAVAÇÃO HORIZONTAL, INCLUINDO CARGA E DESCARGA EM SOLO DE 1ª CATEGORIA COM TRATOR DE ESTEIRAS (100HP/LÂMINA 2,19M3) AF_07/2020	m³	3633,08	15,31	R\$ 55.622,45	2,46%	96,92%	C
102512	PINTURA DE EIXO VÍMPIO SOBRE ASFALTO COM TINTA RETRORREFLETIVA A BASE DE RESINA ACRÍLICA COM MICROESFERAS DE VIDRO, APLICAÇÃO MECÂNICA COM DEMARCADORA AUTOPROPELIDA AF_05/2021	M	4954,20	5,33	R\$ 26.405,88	1,17%	98,09%	C
100577	REGULARIZAÇÃO E COMPACTAÇÃO DE SUBLEITO DE SOLO PREDOMINANTEMENTE ARENOSO AF_11/2019	m²	13211,20	1,21	R\$ 15.985,55	0,71%	98,80%	C
93358	ESCAVAÇÃO MANUAL DE VALA COM PROFUNDIDADE MENOR OU IGUAL A 1,30 M. AF_02/2021	m³	115,60	89,86	R\$ 10.387,81	0,46%	99,26%	C
C3228	PINTURA DE LIGAÇÃO - EXECUÇÃO (S/TRANSP)	m²	26422,40	0,22	R\$ 5.812,92	0,26%	99,52%	C
COMP-06542452	PLACA DE SINALIZAÇÃO OCTOGONAL DE REGULAMENTAÇÃO EM CHAPA DE AÇO NUM 16 COM PINTURA REFLETIVA - FORNECIMENTO E INSTALAÇÃO	un	12,00	222,96	R\$ 2.675,52	0,12%	99,64%	C
102333	TRANSPORTE COM CAMINHÃO TANQUE DE TRANSPORTE DE MATERIAL ASFÁLTICO DE 20000 L, EM VIA URBANA PAVIMENTADA, ADICIONAL PARA DMT EXCEDENTE A 30 KM (UNIDADE: TXKM). AF_07/2020	TXKM	2389,89	0,73	R\$ 1.744,61	0,08%	99,72%	C
COM-95420066	PLACA DE SINALIZAÇÃO CIRCULAR DE REGULAMENTAÇÃO EM CHAPA DE AÇO NUM 16 COM PINTURA REFLETIVA - FORNECIMENTO E INSTALAÇÃO	un	12,00	130,46	R\$ 1.565,52	0,07%	99,79%	C
C4992	MOBILIZAÇÃO DE EQUIPAMENTOS EM CAVALO MECÂNICO C/ PRANCHA DE 3 EIXOS	KM	396,20	3,42	R\$ 1.355,00	0,06%	99,85%	C
C4993	DESMOBILIZAÇÃO DE EQUIPAMENTOS EM CAVALO MECÂNICO C/ PRANCHA DE 3 EIXOS	KM	369,20	3,42	R\$ 1.262,66	0,06%	99,91%	C
99064	LOCAÇÃO DE PAVIMENTAÇÃO AF_10/2018	M	1651,40	0,72	R\$ 1.189,00	0,05%	99,96%	C
C1937	PLACAS PADRÃO DE OBRA	m²	4,50	153,48	R\$ 690,66	0,03%	99,99%	C
102332	TRANSPORTE COM CAMINHÃO TANQUE DE TRANSPORTE DE MATERIAL ASFÁLTICO DE 20000 L, EM VIA URBANA PAVIMENTADA, DMT ATÉ 30KM (UNIDADE: TXKM). AF_07/2020	TXKM	356,70	1,81	R\$ 645,62	0,03%	100,02%	C

CLPT CONSTRUTORA  
Mário Lino  
Sócio  
CPF 048.784.764-43



Sammya Rafaella dos S M Mendonça  
Engenheira Civil  
CREA 211397088-0  
CPF: 012.055.404-66

MÁRIO LINO DE MENDONÇA NETO  
Representante Legal  
CPF 048.784.764-43

Sammya Rafaella dos Santos Martins Mendonça  
Responsável Técnico  
CREA 211397088-0



CLPT CONSTRUTORA LTDA  
CNPJ: 25.165.699/0001-70  
INS. ESTADUAL: 20.453.443-7



# DECLARAÇÕES

CLPT CONSTRUTORA  
Mario Lino  
Socio  
CPF 048.784.764-43

Sammya Rafaela dos S M Mendonça  
Engenheira CIVIL  
CREA 211397088-0  
CPF: 012.055.404-86

MÁRIO LINO DE MENDONÇA NETO  
Representante Legal  
CPF 048.784.764-43



Sammya Rafaela dos Santos Martins Mendonça  
Responsável Técnico  
CREA 211397088-0

Rod. BR-304, 1519, Galpão 01, Aeroporto  
59.607-860 – Mossoró/RN

CLPT pag. 58 de 62

+55(84)9.9693-5996

licitacao@clptconstrutora.com



À PREFEITURA MUNICIPAL DE ICAPUÍ

EDITAL DE LICITAÇÃO Nº. 2024.04.11.01 - CONCORRÊNCIA ELETRÔNICA

OBJETO: CONTRATAÇÃO DE EMPRESA ESPECIALIZADA PARA EXECUÇÃO DE PAVIMENTAÇÃO ASFÁLTICA (CBUQ) EM DIVERSAS RUAS DA COMUNIDADE DE IBICUITABA NO MUNICÍPIO DE ICAPUÍ - CE.

**DECLARAÇÃO DE RESPONSABILIDADE PELA EXECUÇÃO DOS SERVIÇOS**

A empresa CLPT CONSTRUTORA LTDA, CNPJ MF Nº 25.165.699/0001-70, sediada na RODOBR 304, 1519 - AEROPORTO - GALPAO1 - CEP: 59607860 - MOSSORO/RN, através de seu Representante Legal, O Sr. MARIO LINO DE MENDONÇA NETO, Inscrito (a) no CPF sob o nº 048.784.764-43, identidade nº 1958552, expedida por SSP/RN, DECLARA, em conformidade com o disposto no EDITAL DE LICITAÇÃO Nº. 2024.04.11.01 - CONCORRÊNCIA ELETRÔNICA sob as penas da Lei, em especial o artigo nº 299 do Código Penal Brasileiro, especificamente para participação no certame em epigrafe, que assumimos inteira responsabilidade pela execução dos serviços, objeto deste Edital, e que serão executados conforme exigência editalícia e contratual, e que serão iniciados dentro do prazo de 5 (cinco) dias consecutivos, contados a partir a data de recebimento da Ordem de Serviço.

CLPT CONSTRUTORA  
Mario Lino  
Socio  
CPF: 048.784.764-43

**CLPT CONSTRUTORA LTDA**

**CNPJ: 25.165.699/0001-70**

**Mario Lino de Mendonça Neto**

**R.G. nº: 1958552 | C.P.F. nº 048.784.764-43**

**Representante Legal**

CLPT CONSTRUTORA LTDA  
CNPJ: 25.165.699/0001-70  
INS. ESTADUAL: 20.453.443-7



# REPRESENTANTE LEGAL

# PARA ASSINATURA DO

# CONTRATO

CLPT CONSTRUTORA  
Mario Lino  
Socio  
CPF 048.784.764-43

Sammya Rafaella dos S. Mendonça  
Engenheira Civil  
CRLA 211397088-0  
CPF: 012.055.404-66

MÁRIO LINO DE MENDONÇA NETO  
Representante Legal  
CPF 048.784.764-43

Sammya Rafaella dos Santos Martins Mendonça  
Responsável Técnico  
CREA 211397088-0

Rod. BR-304, 1519, Galpão 01, Aeroporto  
59.607-860 – Mossoró/RN

CLPT pag. 60 de 62

+55(84)9.9693-5996

licitacao@clptconstrutora.com



À PREFEITURA MUNICIPAL DE ICAPUÍ

EDITAL DE LICITAÇÃO Nº. 2024.04.11.01 - CONCORRÊNCIA ELETRÔNICA

OBJETO: CONTRATAÇÃO DE EMPRESA ESPECIALIZADA PARA EXECUÇÃO DE PAVIMENTAÇÃO ASFÁLTICA (CBUQ) EM DIVERSAS RUAS DA COMUNIDADE DE IBICUITABA NO MUNICÍPIO DE ICAPUÍ - CE.

FICHA DE DADOS DO REPRESENTANTE LEGAL

Dados pessoais do representante legal da futura contratada, indicando para assinatura do contrato:

NOME: Mário Lino de Mendonça Neto

NACIONALIDADE: Brasileira

ESTADO CIVIL: Solteiro

PROFISSÃO: Empresário

RG: 1.958.552

CPF: 048.784.764-43

DOMICÍLIO: Rua Amaro Duarte, 1692 Apto 701, Nova Betânia, CEP 59612-060

CIDADE: Mossoró / UF: RN

Mossoró, 02 de maio de 2024.

CLPT CONSTRUTORA  
Mário Lino  
Socio  
CPF: 048.784.764-43

CLPT CONSTRUTORA LTDA  
CNPJ: 25.165.699/0001-70  
Mário Lino de Mendonça Neto  
R.G. nº: 1958552 | C.P.F. nº 048.784.764-43  
Representante Legal



À PREFEITURA MUNICIPAL DE ICAPUÍ

EDITAL DE LICITAÇÃO N°. 2024.04.11.01 - CONCORRÊNCIA ELETRÔNICA

OBJETO: CONTRATAÇÃO DE EMPRESA ESPECIALIZADA PARA EXECUÇÃO DE PAVIMENTAÇÃO ASFÁLTICA (CBUQ) EM DIVERSAS RUAS DA COMUNIDADE DE IBICUITABA NO MUNICÍPIO DE ICAPUÍ - CE.

**TERMO DE ENCERRAMENTO**

Nesta data, ENCERRO o volume único dos autos do Processo Administrativo Proposta Preço da EDITAL DE LICITAÇÃO N°. 2024.04.11.01 - CONCORRÊNCIA ELETRÔNICA, tendo como objeto CONTRATAÇÃO DE EMPRESA ESPECIALIZADA PARA EXECUÇÃO DE PAVIMENTAÇÃO ASFÁLTICA (CBUQ) EM DIVERSAS RUAS DA COMUNIDADE DE IBICUITABA NO MUNICÍPIO DE ICAPUÍ - CE, findando, a presente folha, no número 62, não podendo mais nada lhe ser acrescentado.

Mossoró, 02 de maio de 2024.

CLPT CONSTRUTORA  
Mário Lino  
Sócio  
CPI 048.784.764-43

CLPT CONSTRUTORA LTDA  
CNPJ: 25.165.699/0001-70  
Mario Lino de Mendonça Neto  
R.G. nº: 1958552 | C.P.F. nº 048.784.764-43  
Representante Legal