


CORREDOR DE MANIBU  
 ENTENSÃO: 1.280,00 M  
 LARG.MÉDIA: 5,00 M




Início - Escala 1:1500



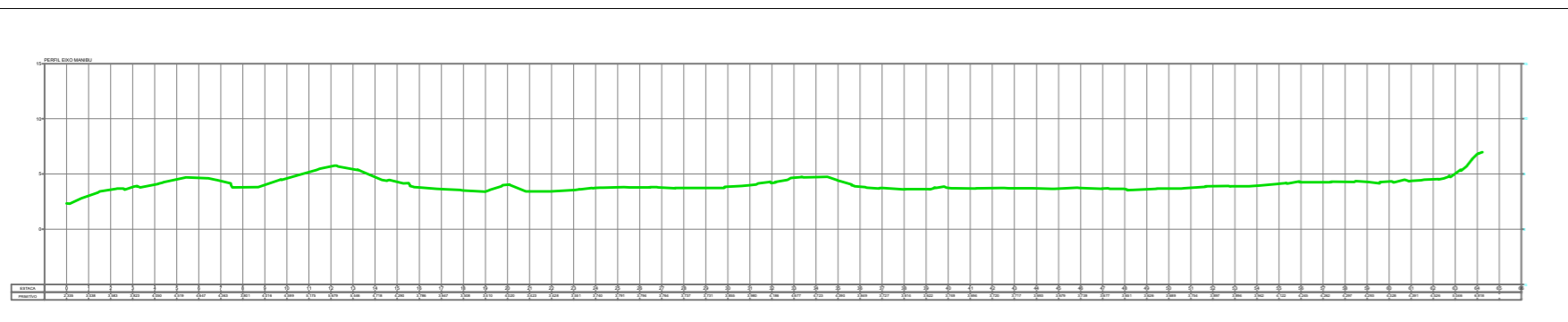
CORREDOR DE MANIBU  
 ENTENSÃO: 1.280,00 M  
 LARG.MÉDIA: 5,00 M

Final - Escala 1:1500

ESPAÇO DESTINADO A CARIMBO DE APROVAÇÃO DA PREFEITURA MUNICIPAL DE ICAPUÍ-RN



**PREFEITURA MUNICIPAL DE ICAPUÍ**  
 AVENIDA 22 DE JANEIRO, 5183, CENTRO - ICAPUÍ/CE  
 10.393.593/0001-57 / CGF: 06920296-6  
 TELEFONES: + 55 88 3432 - 1200 / 88 3432 - 1148



Sem Escala

Projeto	RECAPEAMENTO ASFÁLTICO (CBUQ) EM DIVERSOS CORREDORES E ESTRADAS DO MUNICÍPIO DE ICAPUÍ-CE	Data	Maio / 2021
Proprietário(a)	PREFEITURA MUNICIPAL DE ICAPUÍ	Escala	Indicada
Título	CORREDOR DE MANIBU	Local	Prancha
Local	ICAPUÍ-CE	Conteúdo	08/08
Responsável Técnico / Desenho	RECAPEAMENTO ASFÁLTICO		
	ANDERSON DA SILVA PEREIRA RNP 061510131-3		